

LÚPITIN


Nº 48 \$ 60.—

COMICAS COMPLETAS AÑO IV

LEY: 11.723



CHICOS!
en este
número
HELICOPTEROS,
LARGAVISTAS,
MUÑECAS Y
PELOTAS
de
FUTBOL
para
ustedes





aprenda

MECANICA DENTAL

EN SU CASA POR CORREO

**Hombres y mujeres
cualquiera sea su edad**

Un modernísimo Sistema Americano de enseñanza en 30 lecciones con 400 ilustraciones

También dictamos cursos personales de 9 a 11 y de 14 a 20.30 hs.



RADEL S.A.

CURSOS ACELERADOS DE ENCERADORES PARA CROMO-COBALTO

INSTITUTO AMERICANO DE MECANICA DENTAL

Cerrito 236 - 4º p. - Bs. As.

GRATIS

1 mes de enseñanza personal y algunos materiales de práctica

VISITENOS O MANDE HOY MISMO ESTE CUPON

Nombre

Calle y Nº

Localidad

ESTUDIE PEDICURIA

*Por Correo
Para ambos sexos*



¡Y GANE DINERO!

GRATIS Obsequio Instrumental y prácticas personales al terminar sus estudios.

OTRAS VENTAJAS

Asesoramiento profesional • Diccionario Pédico • Servicio de Laboratorio • Entrega de Diploma y Carnet Profesional.

ACADEMIA DE PEDICUROS

Fragata Pte. Sarmiento 1305, D1


ENVIE HOY MISMO ESTE CUPON

Nombre y Apellido

Domicilio

Localidad


RADEL S.A.



PURAPINTA



CAMOUFLAGE



RECURSO





LÚPIN


EL PILOTO

"MI ABUELO Y LOS GLOBOS"

Por
GUERRERO



YA TE CONTE QUE CUANDO ERA NIÑO, MI TIO ME LLEVABA A VER LAS ASCENSIONES EN GLOBO Y HASTA UNA VEZ ME LLEVARON DE PASAJERO...



ASI SE DESPERTO EN MI EL DESEO DE VOLAR... Y COMENCE A ESTUDIAR TODO LO QUE PODIA SOBRE AEROSTATOS, YO QUERIA TENER MI PROPIO GLOBO!



UN DIA, CON VARIOS MUCHACHITOS DEL BARRIO NOS PUSIMOS A CONFECIONAR UNO... PERO DE AIRE CALIENTE

¿SERÁ LO SUFICIENTE GRANDE COMO PARA ELEVARME?..

¡CON ESTO VAS A LLEGAR A LA LUNA!



CUANDO TODO ESTUVO LISTO, NOS DISPUSIMOS A LANZARLO CONIGO DE TRIPULANTE



POCO DESPUÉS EL GLOBO YA SE HABIA HINCHADO DE AIRE CALIENTE



PERO NO TUVE MUCHO ÉXITO, MI PESO LE IMPEDIA ASCENDER Y PASO LO QUE TENIA QUE PASAR



CUANDO LE CONTE A MI TIO, ESTE SE ECHO A REIR A CARCADAS Y...



...JA'JA'... ¡NOTE AFLIDAS, HAREMOS ALGO MEJOR!


COMO MI TIO ESTABA RELACIONADO CON AERONAUTAS, ME LLEVO AL CAMPO DE AEROSTACION Y ALLI FUI HACIENDOME AL AMBIENTE, AYUDAN- DO EN LOS QUEHACERES, HASTA QUE UN DIA...



¿ESTÁS LISTO PARA COMENZAR TU INSTRUCCION?

¡OH, SÍ!


Y COMENZO MI INSTRUCCION COMO AERONAUTA, EL INSTRUCTOR ERA UN FRANCÉS MUY SIMPATICO Y ME AYUDO MUCHO



¿LE PARECE QUE YA PUEDO HACER UN VUELITO SOLO?

¡OH, OÍ, EL PROXIMO LO HAGAS TU SOLITO!

EL DIA SIGUIENTE SE PRESENTO AGRADEABLE Y CALMO, ESPECIAL PARA REALIZAR MI VUELO



HAGÁS UN VUELITO BREVE, Y NO OLVIDES MIS CONSEJOS...

BIEN, MONSIEUR...




¡ESTOY LISTO, MONSIEUR!

¡BIEN, LARGUEN AMARRAS!

¡BUENA SUERTE!




EL GLOBO COMENZO A ELEVARSE LENTAMENTE ¡EMPEZABA MI AVENTURA!...



¡ALLÍ ABAJO,
LA GENTE Y LAS
COSAS SE IBAN
ACHUCANDO CADA
VEZ MÁS...

... Y UNA SUAVE BRISA
ME IMPULSO A TRAVÉS
DE LA CIUDAD...



¡CIELOS!...
¡VOY DERECHO
AL RÍO!...






¡ESTO NO LO TENÍA PREVISTO!
EL VIENTO SOPLA RÍO
ADENTRO, ME VOY A INTER-
NAR DEMASIADO Y ES
PELIGROSO...



¡HUMM! ¡MÁS ARRIBA
LAS NUBES CORREN EN
DIRECCIÓN CONTRARIA!...
¡SI PUDIERA TOMAR
ESA CORRIENTE! PERO
PARA ESO TENGO QUE
ELEVARME DOSCIENTOS
METROS MÁS...



¡DEBO OBRAR CON
RAPIDEZ! ¡AFUERA
CON EL LASTRE!
¡ALIVIANÁNDOLO
SUBIRÉ MÁS PRONTO!





¡OH, MIGUEN, EL GLOBO
VUELVE A SU PUNTO
DE PARTIDA! ¡ESTO SI
QUE NO LO ESPERABA!
¡RAGA VEZ SUCEDE!

¡ESE CHICO
TIENE PASTA!



EN CUANTO PASE SOBRE
LA EMPALIZADA ARROJARÉ
EL ANCLA PARA FRENARLO



¡LO LOGRÉ! ¡LARGARÉ
LA CUERDA PARA
QUE ME BAJEN!...

¡MUY BIEN
LÚPIN!

CLAP



¡BORGAVO!
¡LÚPIN, HAS
QUENDIDO
UN BUEN
EXAMEN!

EN REALIDAD
TUVE SUERTE
QUE LA BRISA
ME TRAJERA
HASTA AQUÍ



¡TE FELICITO! ¡VEO QUE
SABES DOMINAGLO!...
¡EGUES TODO UN AEGONALTA!

¡BIEN, MUÑACHO!



CON TODO OGGULLO
TE HAGO ENTREGA
DEL BERGUBVET

¡HA QUE
FESTEGARLO!

¡OH, GRACIAS,
MONSIEUR PIERRE!
¡SE HA CUMPLIDO
MI SUEÑO!...

Y ERA POSSESOR DE MI BREVET Y HABIA QUE FESTEJARLO...




MAS TARDE, MI TIO, AL ENTE- RARSE QUE YA ERA AERONAUTA TAMBIEN ME FELICITO, Y...




DIAS DESPUÉS, UNA HERMOSA MAÑANA, DECIDIMOS HACER UN VUELO CON TODAS LAS DE LA LEY, Y NOS DIRIGIMOS AL PARQUE




UNA VEZ DISPUESTO TODO, NOS ENCONTRAMOS METIDOS EN LA BARQUILLA



EL GLOBO FUE ASCENDIENDO ENTRE LOS SALUDOS DE LOS AMIGOS





TOMAMOS ALTURA MUY LENTAMENTE

SI, NO SUBE NADA



EN CUANTO PASEMOS POR UN LUGAR DESCAMPADO ARROJAREMOS EL LASTRE

ME PARECE BIEN, PORQUE SI SEGUIMOS ASI, NOS VAMOS A ENREDAR EN ALGUNA CHIMENEA...



ES VERDAD, MIRA TIO, AQUI, HAY UNOS TERRENOS BALDIOS ARROJARE DOS O TRES BOLSAS ¡AHÍ VAN!

¡ESO ES! PERO PARECE QUE NO TENEMOS MUCHA SUERTE, POR ALLA SE ESTA NUBLANDO!



¡QUÉ PENA! LA FALTA DE SOL HARÁ MAS DIFICIL LA ASCENSION!

ALGO SUBIÓ... ¿A QUÉ ALTURA ESTAMOS?






¡APENAS DOSCIENTOS CINCUENTA METROS... ¡TIO, CREO QUE SE NOS ARRUIÑO EL PASBO! ¡ESTE NO SUBE, Y SI EL TIEMPO SE DESCOMPONE ESTAMOS FRITOS! ¡OH, MIRA, DESCENDEMOS!



¡DIABLOS! ¡VAMOS A IR A PARAR EN MEDIO DE ESAS VACAS! ¡MIRA COMO BAJA!

¡SOLTEMOS MAS LASTRE! ¡NOS QUEDAN SIETE BOLSITAS TODAVIA! ¡PUEDE SER QUE TENGAMOS SUERTE!






¡SEGUIMOS SUBIENDO COMO UN BALAZO!

¿ALTURA?...




¡ESTAMOS A QUINIENTOS METROS Y SIGUE EL ASCENSO, TIO!

¡FORMIDABLE! ¡AHORA SI HAREMOS UN LINDO PASEO!



¡MIL METROS, TIO! ¡LLEGAMOS A LA ÚLTIMA CAPA DE NUBES!... ¡MIRA QUE CHIQUITA SE VE LA CIUDAD!

¡Y SIN VIENTO! YA EL SOL NOS DA DE LLENO



¡VOLAMOS SOBRE LAS NUBES! ¡HERMOSO ESPECTÁCULO, TIO! ¡VBA! ¡DOS MIL METROS!

¡CARAMBA! ¡ESTOY SINTIENDO FRIO!




¡ES CIERTO, HACE FRIO A ÉSTA ALTURA, Y ESTE SIGUE PARA ARRIBA! ¿HASTA DONDE PENSARÁ SEGUIR? ¡DOS MIL QUINIENTOS!

¡BÁRBARO SOBRINO!



TU TE ESTÁS PONIENDO PÁLIDO... Y MIRESPIRACIÓN... SE HACE DIFÍCILUOSA....

Y TÚ ESTÁS VOLVIENDOTE VIOLETA... ¡NO ES PARA MENOS! ¡ESTAMOS A CUATRO MIL METROS, YA!



SI SEGUIMOS
ASI, VAMOS
A BATIR EL
RECORD DE
ALTURA ¡PA-
SAMOS LOS
CINCO MIL!

¡ME... ME
ALEGRO...
PERO VAMOS
A QUEDAR...
COMO DOS
PINGUINOS!
¡BRRR!...

...Y NOS BEN-
TAMOS EN EL
FONDO DE LA
BARQUILLA
PARA SABO-
REAR LOS
POLLITOS, EL
FRIO NOS HABIA
DADO HAMBRE
Y VENIA BIEN
CALENTAR UN
POCO EL ES-
TOMAGO...



¡AH, ME SIENTO
RECONFORTADO!

TAMBIEN YO... ¡MIRA
TIO, COMENZAMOS
A DESCENDER!

¡SEIS MIL! ¡¡ HURRAA, TIO !!!
¡BATIMOS TODOS LOS RECORDS!
¡HAY QUE FESTEJARLO!



¡BRRR!... ¡BRAVO!...
¡FA... FALTA NOS HACE!...

HEMOS BAJADO
QUINIENTOS METROS,
Y VAMOS HACIA EL
SUR EN CONTINUO
DESCENSO, SOLTARE
UNA PALOMA MENSA-
JERA DANDO LA
NOTICIA DEL RECORD

LLEVAMOS
UNA HORA
Y MEDIA DE
VUELO...
¡Y UN RECORD
GRACIAS AL
TORO, JA'JA'!



Y DESCORCHAMOS EL
CHAMPAGNE PARA
BRINDAR...



Pot!

¡VUELA! LA OTRA LA CONSER-
VAREMOS HASTA QUE ATERRI-
CEMOS, SI NO TENEMOS NINGUN
PERCANCE...





ESPERO QUE
NO, PIENSO
DISFRUTAR
ESTE PASO

YA ESTAMOS
ACIEN METROS
DEL SUELO...

HEMOS VOLADO CABI
TRES HORAS Y HE
GOZADO DE VISTAS
HERMOSAS

EL VIAJE TOCABA A SU FIN, EL
VIENTO NOS LLEVÓ HASTA UN
CAMPO Y DECIDIMOS ATERRI-
ZAR ALLI, ARROJE EL ANCLA...



... Y EL GLOBO SE
TRENÓ, ENSEGUI-
DA TIRÉ DE LA CUER-
DA PARA RASGARLO

¡SUÉTATE FUERTE
TIO!! YA CAEMOS!



¡LISTO! ¡OH, NOS
HAN VISTO, POR
SUERTE HAY
GENTE AQUÍ!...

¡FELIZ ATE-
RRIZAJE!

¡EH, QUÉ
HACEN!

AL PRINCIPIO SE ENOJARON PORQUE
LES HABÍAMOS ARRUINADO PARTE DEL
SEBRADO, PERO LUEGO NOS
FELICITARON AL SABER DEL RECORO
Y NOS AYUDARON BASTANTE, LUEGO
SOLTÉ LA PALOMA CON UN MEN-
SAJE DANDO NUESTRA POSICION



... LA NOTICIA CORRIÓ COMO
REGUERO DE PÓLVORA,
REGRESAMOS EN TREN CON
EL GLOBO, Y EN LA ESTACION
NOS ESPERABA UNA MULTITUD,
FOTOGRAFOS, PERIODISTAS BTC...
¡ASÍ ERAN LOS GRANDES ACON-
TECIMIENTOS DE MI EPOCA!





¡JA! ¡ YA VEO!...
¡NI AGASAJOS QUE
LES HABRAN HECHO!
¡EH, ABUELO R..
OTRO DIA CUENTE-
NOS MÁS, ES INTE-
RESANTE SABER
COMO CAMBIAN
LOS TIEMPOS!

SALTAPONES

EL HOMBRE PRÁCTICO
por DOL

“ARMA SECRETA”







MAMAJA



EL CAMARÓGRAFO





Por DOL





"CON UN TIGRE EN LA HELADERA"













BICHO Y GORDI

por TITO SOL

HOY

en

"PELIGRO EN LA VÍA MUERTA"



SI NO ES MUY PESADA SÍ... ¡NUESTRO COCHE ANDA UN POCO DESINFLADO!...

NO SE PREOCUPEN POR ESO ¡NO PESA NADA! SON SOLO UNOS PAPELES

¿Y SI NO PESA NADA POR QUE NO LA VAN A BUSCAR USTEDES CON SU COCHE?

EJEM... GLUP... ESTEE... ¡ES QUE TENEMOS MUCHO QUE HACER!..









¿POR QUÉ SE
METE ENTRE
ESTOS ARBOLES,
JEFE??

DESDE AQUÍ
OBSERVAREMOS
SI NO NOS HAN
TENDIDO UNA
EMBOSCADA



BUENAS,
VENIMOS
A RETIRAR
ESTA
ENCOMIENDA


¡POR FIN SE LA
LLEVAN!.. HACE
UN MES QUE
ESTA AQUÍ...
ES AQUELLA BOLSITA



¿Y POR
ESTO
TANTO
LIO??

ABRILA...
A VER
SI HAY
GATO
ENCERRADO

¡GORDI!..
¡MMH!
SÍ, DALE
ABRILA,
A MI
TAMBIÉN
ME PICO EL
BICHITO DE
LA CURIOSIDAD




¡BILLETES!
¡Y TODOS
NUEVITOS!


¡QUÉ
MISTERIO
ES
ESTE!



¡NINGÚN MISTERIO!
DEBEN SER FALSOS
Y ESOS NO SE
ANIMABAN A
RETIRARLO










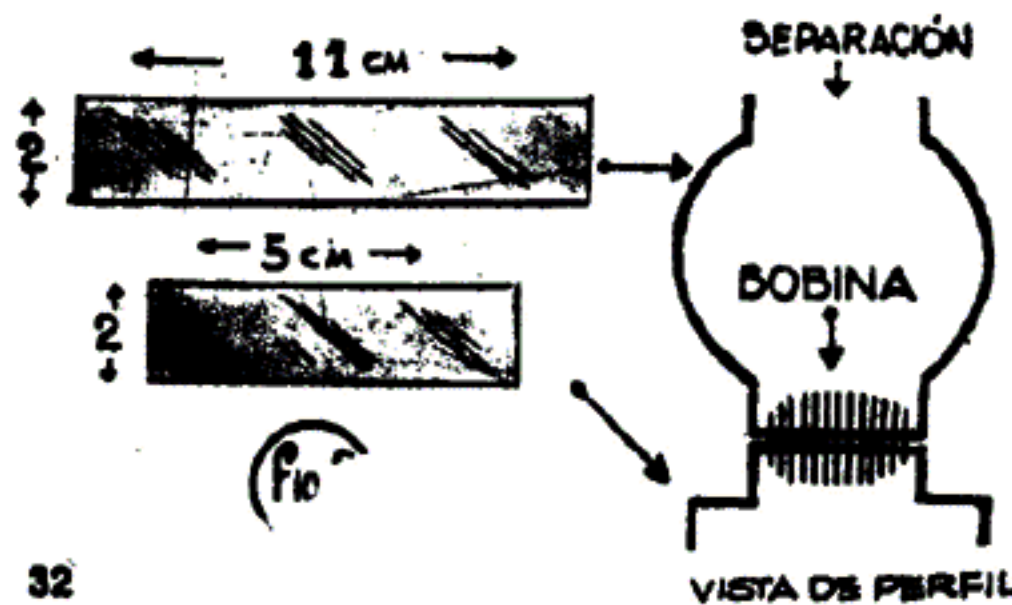
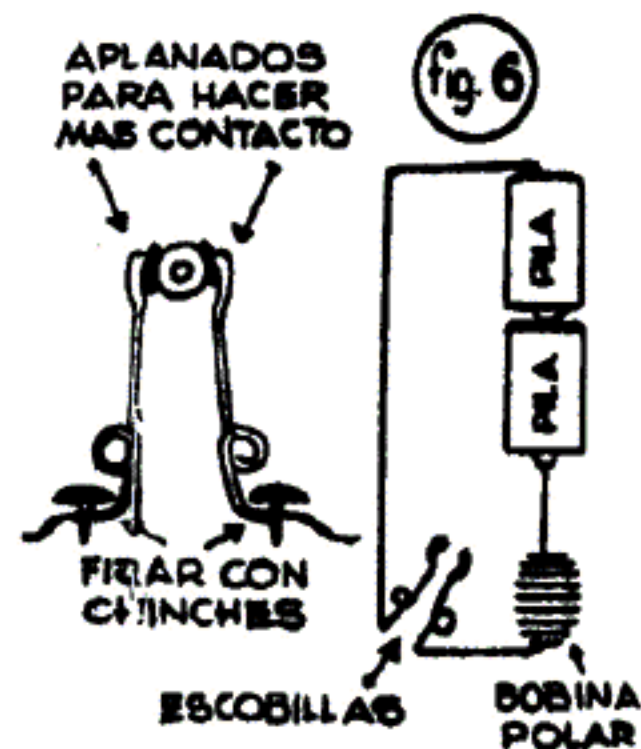
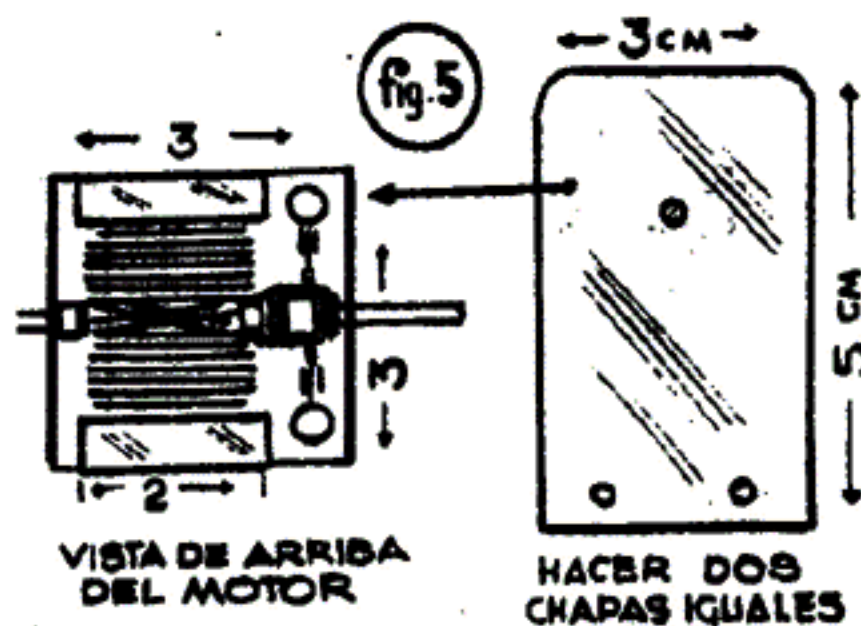
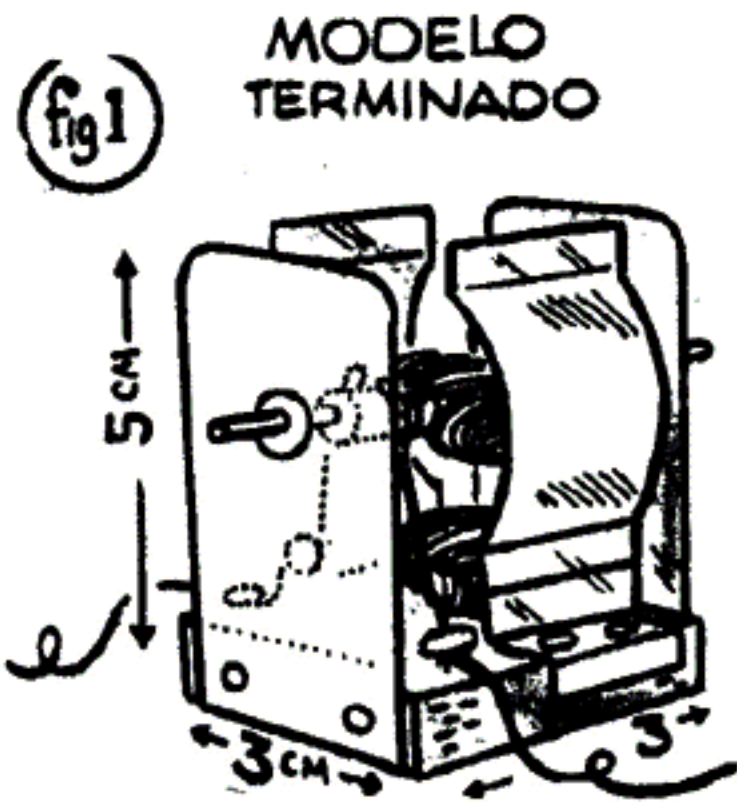




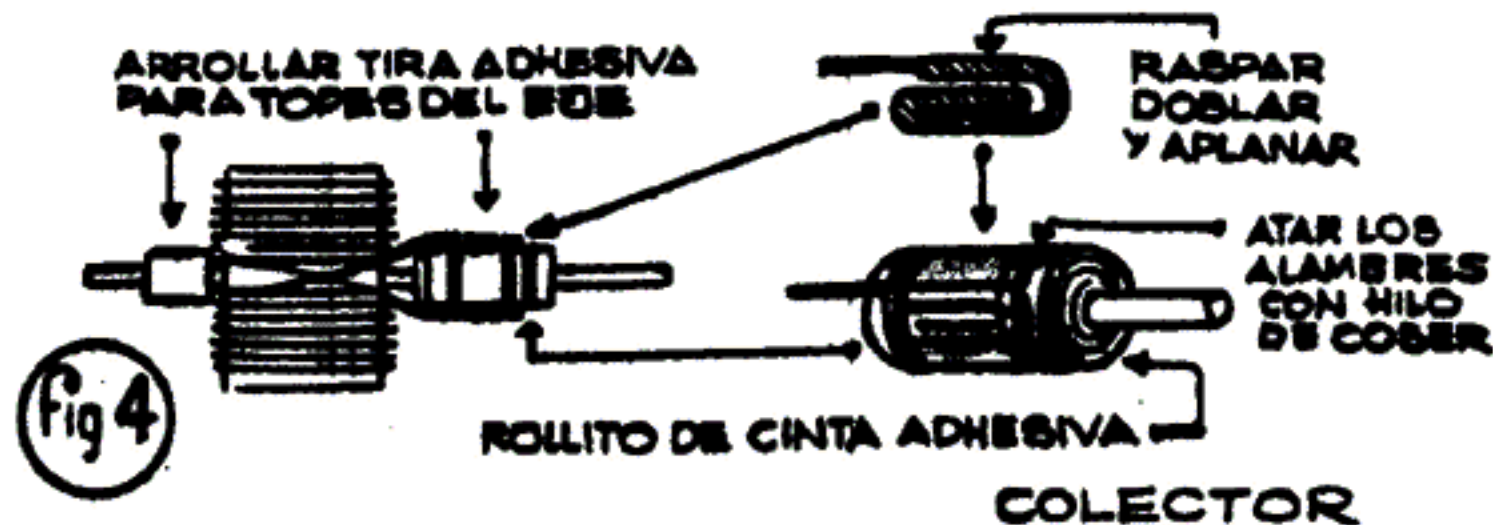


HOLA, chicos... a pedido de muchos lectores, daré los planos e instrucciones para hacer dos motorcitos eléctricos que funcionan con pilas de 1 1/2 voltios hasta 6 ó 8 voltios. Muchos se preguntarán ¿"por qué dos?". Hay chicos que se conforman con un motorcito de poca fuerza, como es el primero y otros querrán hacer funcionar pequeñas locomotoras, autos, lanchitas, etc. Entonces nada más indicado que construir el segundo que, aparte de tener mucha más potencia es de arranque automático y además para ambas corrientes (a pila "continua" y con un transformadorcito de 6 voltios a "corriente alternada").

Empecemos por el más fácil. En la fig. 1 vemos el motorcito listo con todos sus componentes. Las partes metálicas son de latón y la base es una maderita de 8 x 8. En fig. 2 vemos las chapas de la pieza polar con su bobina. Esto es lo que haremos. El alambre es esmaltado, de 0,2 mm. La cantidad de vueltas lo suficiente para llenar todo el espacio sin molestar al inducido. En la fig. 3 vemos como construiremos el mismo con seis chapitas que las fijaremos con un eje de alambre rígido, con hilo de coser, y lo envolveremos con cinta celofán adhesiva.



En la fig. 4 vemos los bobinados de una o ochenta vueltas de alambre en cada parte, y siempre para el mismo lado. El colector lo haremos con unas cuantas vueltas de cinta adhesiva, y a cada lado del mismo fijaremos los alambres de las puntas de la bobina, los que habremos raspado antes para



eléctricos

quitarle es esmalte, doblado y achatado.

En la fig. 5 vemos las dos chapas que servirán de apoyo al eje y una vista superior del motor.

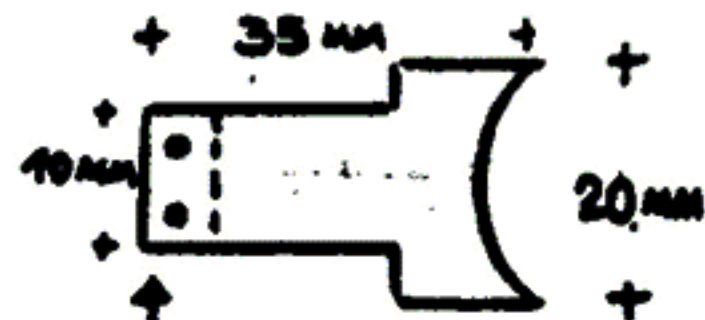
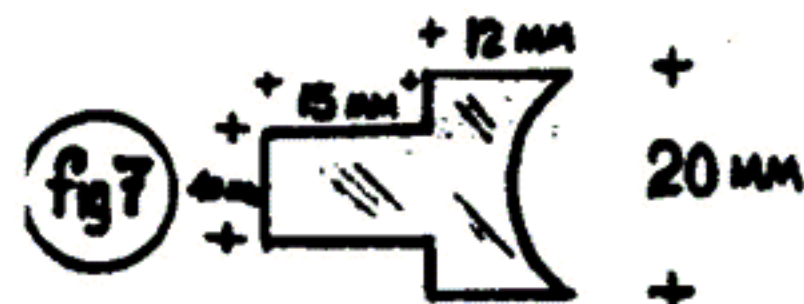
Las escobillas son dos alambres acerados, y las conexiones las vemos en la fig. 6. De más está decirles que las escobillas deben frotar en el colector suavemente (sólo para hacer contactos).

Para hacerlo funcionar conectaremos las pilas y le daremos un pequeño empujón; si gira muy lentamente, forcemos un poquito hacia un lado los alambres del colector.

El segundo motor es mucho más complicado que el anterior. Empecemos por las piezas polares. Como este motor lleva dos bobinados fijos haremos treinta de estas piezas, fig. 7. En la fig. 8 vemos las chapas del inducido (quince). Para cortarlas haremos la primera y luego de limarla nos servirá de molde para las restantes.

La fig. 9 nos muestra las cuatro maderitas de

HACER 30 PIEZAS



CUATRO MÁS LARGAS
PARA FIJARLAS
A LA CAJA DEL MOTOR

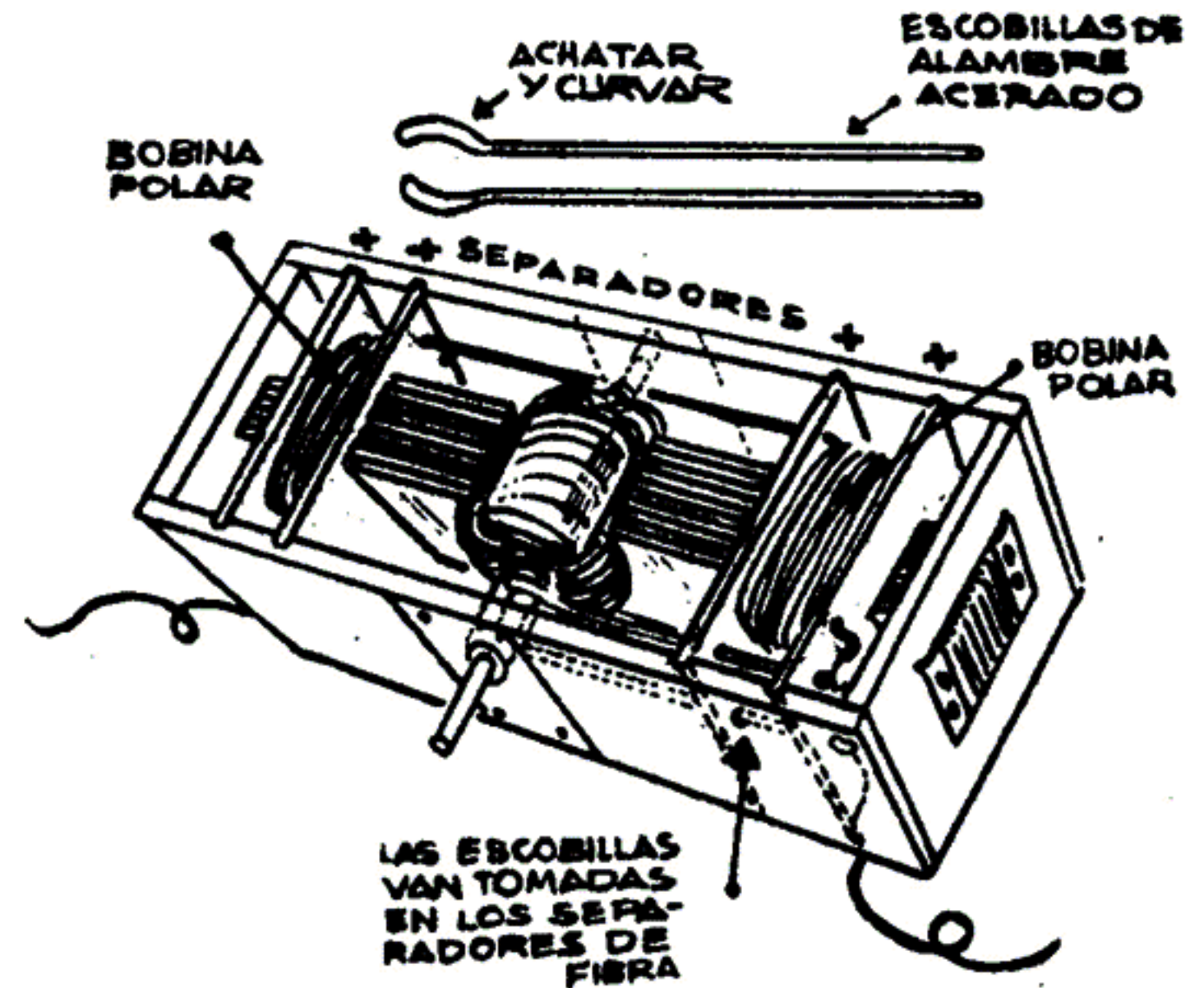
+ 18 mm +



HACER 15 DE
ESTAS CHAPAS
PARA EL
INDUCIDO



ENTRAN
FORZADAS
AL EJE, ASÍ
QUEDAN FIJAS



los lados, y en la fig. 10 vemos el motor ya terminado. Las dos bobinas fijas deben tener el mismo número de vueltas y sus arrollamientos en la misma dirección.

El colector lo haremos con tres chapitas de cobre que curvaremos antes de soldarlas a las puntas de las bobinas del inducido, que lo haremos como el motorcito anterior, arrollando varias vueltas de cinta adhesiva sobre el eje.

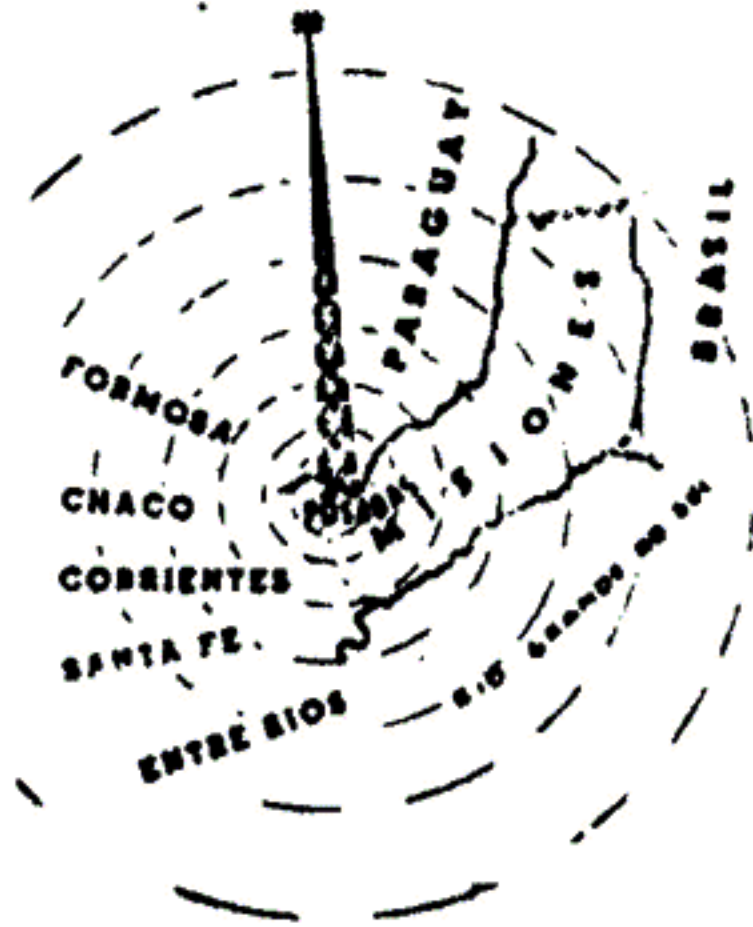
En la fig. 10 vemos las conexiones de este motorcito.

Observemos en el dibujo que las bobinas del inducido van todas envueltas hacia el mismo lado (la cantidad de vueltas es para las tres iguales y hasta llenar el espacio).

Las escobillas van tomadas en los separadores de fibra de los bobinados fijos.


Creo que con los dibujos queda todo bien aclarado. Este motorcito es lo suficientemente poderoso como para mover juguetes bastante grandes. La construcción debe ser hecha con toda prolijidad, cuidando

LT4 RADIO MISIONES




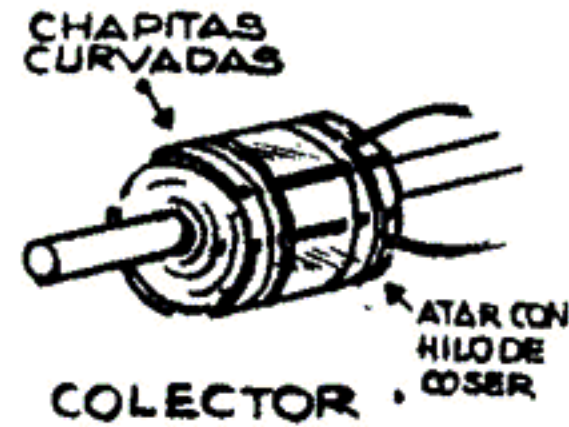
- 25 Kw.- 1010 K/c.
- Densidad demográfica: 5.000.000 de habitantes, en su radio de acción.
- Transmite: 24 hs. diarias
- Radioteletipo propio

Director Propietario: CARLOS MADELAIRE
 Radioparque - Casilla 18 - Tel 5727
 Posadas - Misiones - Republica Argentina
 Agente general en Bs. As. AURELIO C. FRANCO
 Av de Mayo 1370 - Of 173 175
 Tel 38 7570 - 37 4630



CONEXIÓN DEL INDUCIDO

fig. 10



CONEXIÓN DEL INDUCTOR E INDUCIDO

que el esmalte del alambre no se descacare y se produzcan contactos con las chapas. Por eso recomendé envolverlas previamente con cinta de celofán. Para terminar, diré que este motorcito marcha muy bien con 6 voltios.

Chicos, todos los días recibo cartas de amiguitos lectores que me piden los planos de los raditos que hemos publicado el año pasado. Como no nos gusta repetir las instrucciones de construcciones ya dadas, en el próximo número les daré dos nuevas raditos, una de armado muy sencillo, otra un poco más complicada pero de más selectividad (que selecciona mejor las estaciones).

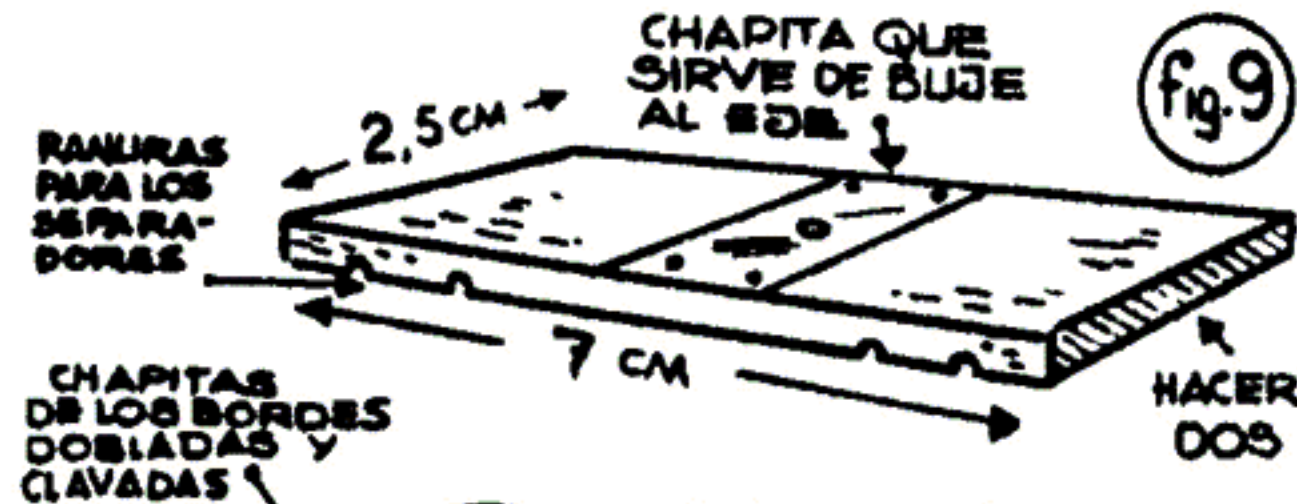
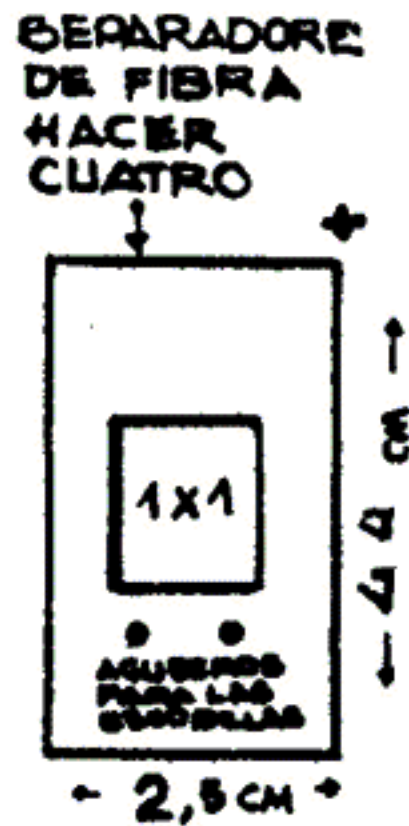
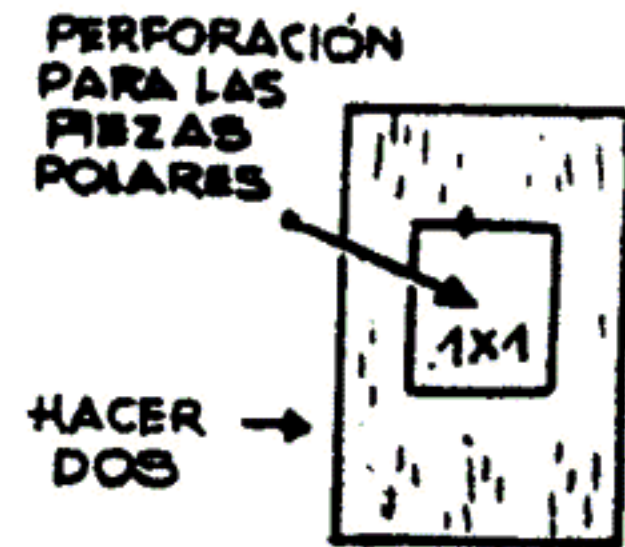
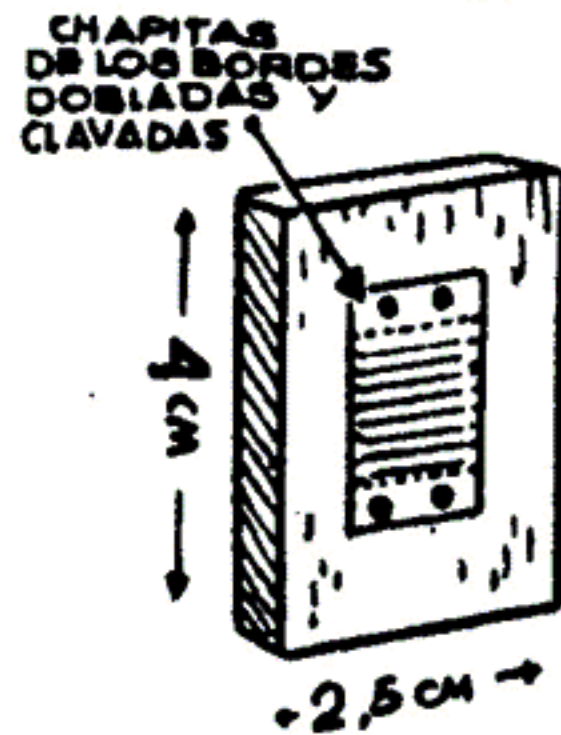


fig. 9



TUERKITO Y GASOLINA

GUIÓN: TITO SOL DIBUJOS: P. SEGUI

"El Hada Fuerca"


Guión-Tito Sol

Dibujo-Pedro Seguí











¡QUÉ LINDA NOCHE! DEMOS UNA VUELTA POR EL PARQUE ANTES DE VOLVER.

¡NENA! TU MAMA' NOS RETARÁ POR LLEGAR TAN TARDE.



LE DIREMOS QUE TE ATACÓ UN ODIIO TAN GRANDE POR LOS COCHES QUE TUVI-MOS QUE ESPERAR HASTA QUE LAS CALLES QUEDA-RAN UN POCO DESIERTAS, ¿é...é...é...



¡NO TE BURLES, GASOLINITA! ES QUE LLEGA UN MOMENTO EN QUE UNO SE CANSA HASTA DE LO QUE MÁS LE GUSTA... ¡MOTOROS!! ¡AÉ!

AVISAME CUAN-DO TE CANSES DE MÍ.



MIRA... ALLÁ HAY UNO RE-VISANDO EL MOTOR DE UN COCHE... ¿POR QUÉ NO LE DAS UNA MANITO? ¡é,é,é!

¡NI LO SUEÑES! ¡APURA' EL PASO! CREO QUE ES UN CLIENTE DEL TA-LLER!.



¡ZAPETE!
¡ME VIÓ!



¡TUERKITO! ME CAÍSTE DEL CIELO, MIRAME UN CACHITO ESTE MOTOR... VENÍA LO MÁS BIEN Y SE PARO...







¡QUÉ OSCURO ES-
TA TODO ESTO!
¿EH? ALLÁ HAY
OTRO AUTO PA-
RADO.



¿QUÉ LES
OCURRE?

NO SÉ, VE-
NÍAMOS LO
MÁS BIEN Y
¡PATAPUFE-
TE! SE QUE-
DÓ...

HASTA LA
RADIO DE-
JO DE TO-
CAR.



LO MISMO QUE EL OTRO...
¡QUÉ CASUALIDAD!





¿HASTA DÓNDE TENDRÉ QUE IR PA-
RA CONSEGUIR UN TELEFONO? ALLÁ
SE VEN LUCES, DEBE SER UNO DE LOS
QUIOSCOS DEL PARQUE QUE AÚN
ESTÁ ABIERTO.



¡MAMITA QUÉ MIEDO!

ZUUUB ZUUUBBB





AL Feñique

El Rey del Hampa
EN LA DÉCADA DEL 20
CONCURSO DE CHARLESTON

por GUERREKO

BABY EL COLORADO, EL PROTEGIDO DE AL FEÑIQUE, SE HALLABA ESE DÍA, MUY ENTRETENIDO BAILANDO




¡NO TE PREOCUPES POR ESO!
SI TE GUSTA BAILAR, HAZLO,
PERO NO POR NOSOTROS
¿DONDE ES EL CONCURSO?

EN EL SALÓN
"BUM-BUM"



BIEN, CONTINÚA PRACTICANDO
TRANQUILO, NOS OTROS
SALDREMOS UN RATO

O.K



¡SALÓN "BUM-BUM"!
VEAMOS...

SALÓN
BUM-BUM
BAILES
* GRAN *
CONCURSO
DE
CHARLESTON
MAÑANA
SABADO 2
¡GRANDES PREMIOS!



HAZTE EL INTERESADO
Y ENTRA A HUSMEAR
ESTO, AVERIGUA CUALES
SON LOS PREMIOS Y QUE
CLASE DE GENTE SON

¡SÚBITO
JEFE!



¡BUENASSS!...¿HAY ALGÚN
ENCARGADO AQUÍ? ESTOY
INTERESADO EN PARTICIPAR
EN EL TORNEO DE BAILE Y
QUIERO ASESORARME

¡SI, PASE, AL
FONDO, DERECHO!



¿500 DÓLARES AL GANADOR?
¡NO ESTÁ MAL! 300 AL SEGUN-
DO Y 100 AL TERCERO, ESTE...
¿LA COMPAÑERA LA PONEN
USTEDES?..

¡NO VIEJO! ¡TIENE QUE
TRAERLA USTED! ¿QUIE
QUERE, LA CHANCHA Y
LOS VEINTE? CONSI-
GASE UNA, SI PUEDE...
¡AUNQUE CON ESA
PANZA!... ¡ZA'ZA'ZA'!







EL CONCURSO DE CHARLESTON ESTÁ POR COMENZAR, A CADA PAREJA PARTICIPANTE SE LE COLOCA UN NÚMERO EN LA ESPALDA Y YA ESTÁN LISTAS.



LA ORQUESTA ATACÓ, Y A LA PRIMERA NOTA...



...TODOS SE LARGARON A BAILAR FURIOSAMENTE.





EMPIECEN A ELIMINAR
PAREJAS, MENOS
A NUESTROS
BAILARINES...
¡JE, JE!...



¡COMENZÓ LA ELIMINATORIA!
¡CON TAL QUE NO NOS
SALGAN A NOSOTROS!



¡VAN QUEDANDO MENOS, PERO
BABY SE MANTIENE!

¡HUMM! PERO AQUELLA
PAREJA BAILA CASI
TAN BIEN COMO ELLOS...



¡BA-BY! ¡BA-BY!...
BA-BY!

¡ARRIBA
MUCHACHOS!

¡LOS MUCHACHOS
NOS ALIENTAN!
¡NO ESTAREMOS
TAN MAL!

¡HUMM! ESOS
SON PELI-
GROSOS!
¡ELIMÍNALOS!

SI,
PATRÓN



¡EH! ¿QUE HACEN?
¡SI SON LOS MEJORES!

¡LOS ELIMINAN! ¡YA ME
PARECIA QUE AQUELLAS TRES
PAREJAS ESTÁN ACOMODADAS!

¡EH?



¡JE, JE! ¡AHORA ESTÁ
BIEN, HAREMOS LA
PARODIA DE LA ENTREGA
DE PREMIOS A NUESTROS
PROPIOS BAILARINES
SIN DESMOLRAR
UN DÓLAR! ¡JE JE!





¡DENLE SIN ASCO!

¡MALDITOS ESTAFADORES! TENIAN TODO ARREGLADO, EH?

¡ESTE ES EL QUE SE BURLO DE MI!

¡EH, SUBLTE! ¿QUE HACE?

CRAC! PAF!

¡VAMOS MUCHACHOS! ¡YA ME PARECIA QUE ESTO NO OLIA BIEN! ¡SE TENIA QUE ARMAR LA GRESCA!



¡ALTOO! ¡QUIETOS EN NOMBRE DE LA LEY!



¡OH, PARECE QUE YA LES DIERON SU MERECIDO! ¡BRAVO AL FENIQUE!... ¡LLEVENLOS MUCHACHOS!

¡MÁCHINGAN! ¿QUE HACIA POR AQUI? ESTE... ¡ESTA VEZ SOY INOCENTE, EH!



¡YA LO SÉ, AL, DESCONFIABA DE ESTOS TIPOS Y NO LE ERRE, ADEMÁS TENIA RAZONES PARA VIGILAR ESTO!

¿EH?...

¡PAPA!



¡CÓ... COMO!... ¿LA COMPAÑERA DE BABY ES SU HIJA?

¡OOOH!

¡ASÍ ES, AL! ¡LA DEJÉ VENIR CON BABY PORQUE ES UN BUEN CHICO! ¡NO LO ECHES A PERDER!

¡JA JA!

Mullera

FIN

TECNO-CIENCIA-FICCIÓN

RESORTE


EL AYUDANTE
DEL PROFE

Por **DOL**



BASE LUNAR XW2
¡NO CONTESTA!..









LE HAREMOS CASO A MI AYUDANTE, NO LO HAREMOS EN LA BASE

¿QUÉ?! ¿ACASO LISTED CREE QUE LA HAN TOMADO SERES DE OTROS MUNDOS?..



NO ME ATREVO A TANTO PERO POR LAS DUDAS ALUNIZAREMOS AQUÍ A SOLO DOS KILOMETROS DE LA BASE



NOS ACERCAREMOS CAMINANDO... TOTAL EN LA LUNA TODOS LOS ESFUERZOS SE REDUCEN A LA SEXTA PARTE

NOSOTROS QUEDAREMOS AQUÍ MIENTRAS LISTED Y SU AYUDANTE INVESTIGAN CUALQUIER COSA NOS COMUNICAN POR RADIO



CUANDO ESTEMOS CERCA CORTA TU TRASMISOR... NO QUIERO QUE NOS DESCUBRAN



NO ACERCAREMOS SIN SER VISTOS ¿NO?



ALLÁ ESTÁ EL VIVERO... CREO QUE SE VE A ALGUIEN EN SU INTERIOR

MIREMOS MÁS DE CERCA, PROFE









SUERTE QUE
TRAJIMOS
"COHETONETA"
EN UN
INSTANTE
ESTAREMOS
ALLA

SHUUUU!



ABRÍ EL
FUEGO... ESTOS
NO ENTIENDEN
RAZONES

¡OH! EL AIRE
ESCAPA POR
ESAS PERFORACIONES!
¡TRATE DE PONER
LOS PARCHES
CUANTO ANTES!

VIVERO 4
PRESION 775
mm

Los estampidos no se oyen
a causa del vacío.



TAPAMOS
UNOS PERO
ELLOS SIGUEN
DISPARANDO
Y PERFORANDO

¡PROFE, ME
SIENTO
MAL! AQUÍ
ESTA FALTANDO
EL AIRE Y
LA PRESIÓN

¿CUÁNDO
LLEGARÁN
LOS PILOTOS?
SIGHE
TAPANDO,
RESORTE

FSSSH!
FSSSH!

PRESIÓN




¡OH!
¿Y ESO?!!
¡VIENEN
EN SU
AYUDA
Y CASI
NI TENGO
MÁS BALAS!



¡NO TIREN!
NOS ENTREGAMOS.

¡TRAICIONEROS!
A USTEDES
NO LOS
ESPERÁBAMOS.





CON ESO
NO PODRÁN
VOLVER
A LA
TIERRA NI
REINGRESAR
SIQUIERA EN
LA ATMOSFERA

¡ESTO NO
SE LO
ESPERABAN!
JE, JE, JE

VOLVEREMOS
A LA BASE
XW2 EN
LA LUNA



¿VUELVEN
A LA
LUNA
¿QUE
HACEMOS,
PROFESOR?

NOSOTROS
NO PODEMOS
REGRESAR
ALLA... NUESTRO
VIAJE YA HA
SIDO PROGRA-
MADO EN LA
COMPUTADORA
HACIA LA TIERRA



¡UQ!
¡SE
PERFORÓ
MI TRAJ...
AAG!!

¡AEROLITOS!
¡NOO!
¡AYY!

¿QUE
LES HA
OCURRIDO,
PROFE?
SE SEPARARON
COMO DOS
GLOBOS QUE
SE LES ESCAPA
EL AIRE

CREO QUE
LES OCURRIÓ
LO MÁS
TERRIBLE QUE
LE PUEDE
SUCEDER
A UN
ASTRONAUTA
LOS PERFORARON
AEROLITOS
¡HAN MUERTO EN
EL VACÍO!..



HAY OTROS
PELIGROS
PEOR QUE
ESE, LAS
RADIACIONES
¡NUESTROS
CUERPOS NO
LAS SIENTEN
PERO DAÑAN!..

¡MMH! LA
CONQUISTA
DEL ESPACIO
NO ES
TAN FACIL!..
¿EH?...



¡GRAN CONCURSO REVISTA LUPIN!

Para participar en este concurso tienen que mandar UNA SOLA CARTA diciendo cuál es el dibujante de LUPIN, el piloto (Guerrero) y cuál es el de RESORTE (Dol). Ejemplo: el N° 1 es Tal - el N° 2 es Tal (¡cuidado, chicos, que las apariencias engañan!).

Todas las cartas que acierten participarán en un sorteo que se efectuará ante escribano público. Los nombres de los agraciados se publicarán en el N° 49 de la revista LUPIN, y los premios se enviarán por encomienda certificada.

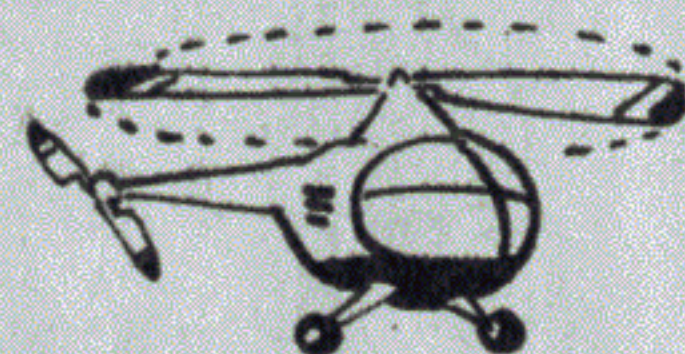
con grandes premios para las chicas y chicos ¿QUIEN DIBUJA A QUIEN?



N° 1



N° 2



10 HELICOPTEROS



2 LARGAVISTAS.



3 PELOTAS N° 5, de cuero.

LAS CARTAS SE RECIBIRAN HASTA EL 18 DE SETIEMBRE INCLUSIVE

REVISTA LUPIN

DIAGONAL NORTE 825 - 3er. PISO
CAPITAL FEDERAL


No olviden de poner en letra de imprenta bien clara su nombre y dirección en el remitente.

¡ATENCIÓN, CHICAS!

Si las agraciadas son niñas, el premio consistente en tres pelotas de fútbol N° 5 será reemplazado por tres muñecas.



EL CORREO de GORDI



HOLA, CHICOS. ¿Cómo van con el colegio? ¿Bien?... yo no puedo decirles lo mismo, pero estoy acostumbrado y sé capear estos temporales de la época escolar. ¡Mi fuerte son las vacaciones! ¡Y qué lejos están!... Chicos, hoy empezaré disculpándome por la gran cantidad de cartas que quedan sin contestar, pero quédense tranquilos que todas son leídas y atendidas como es debido.

A los que piden y piden les tengo una mala noticia: nosotros no nos ocupamos de mandar materiales para construir radios, planeadores, etc., ni tampoco revistas atrasadas. Para eso la solución es simple, comprar todos los números de la revista LUPIN, mejor aún, reservarla a su diario y no lamentarse porque perdieron tal o cual planito.

NELSON CAVALEANTI, ALEJANDRO BOSIO y otros que piden el intercomunicador; me dijo RESORTE que cuando llegue el turno también publicará ese aparatito. Chicos, los planos se van publicando por orden de interés en el número de los lectores que nos escriben. EDUARDO PUGLIESE, (Mar del Plata) y ROBERTO PARANZA piden avlancitos para construir. LUPIN se está ocupando de eso. En cuanto a ASTRUS son muchos los amigos que lo pidieron, veremos más adelante.

MIRTHA DIAZ y ADRIANA ORVIZ (Córdoba). ¡Muy lindas las dos láminas que me envia-

ron!, me dibujaron muy bien, especialmente Adrianita, que me hizo descansando en la hamaca paraguaya y eso es lo que me gusta a mí, descansar aunque no esté cansado. Chicas, escriban al concurso que ahora hay premios especiales para ustedes.

HUGO ODETTI (Cba.). ¿conforme con el motorcito?, el que hizo Resorte más que girar vuela, ¡le salió un kilo y dos pancitos!

DANIEL GLASER (Entre Ríos). El plano del "RASCANUBES" no lo tengo, pero pronto publicarán el barrilete que sube como un globo.

BENJAMIN RIZZO (Tuyú 1647, Caseros). La idea del club flota en la redacción de LUPIN. Algún día darán una sorpresa, en cuanto al que formaron ustedes ¡Felicitaciones! ¿Están conforme con la dirección?...

HECTOR TORCHIETTO. El Profe tiene los planos de un dínamo para la bici, pero me dijo que es muy extenso en explicaciones para publicarlo aquí en la revista. Y hablando de planos, están preparando a toda máquina los del Telescopio así los lectores de LUPIN podrán ver los cráteres y los satélites de Júpiter desde los fondos de sus casas. ¡Hasta pronto, chicos, y no se pierdan el próximo número, mejor que ese no habrá otro!

¡AVISO IMPORTANTE PARA TODOS LOS CHICOS!

No se pierdan el próximo número, donde festejando la llegada de la Primavera, Resorte les dará las instrucciones y planos para hacer una casita-nido para los pajaritos. Las historietas no las detallamos por falta de espacio, pero les adelantamos que LUPIN el piloto aparecerá en otra historieta con el avlancito espacial, y Bubi tendrá una extraña aventura en "EL MATAPAJAROS".

Para los bichos electrónicos Resorte les dará dos circuitos de "raditos", uno fácil y otro no tanto, además otro concurso monstruo con variados premios para los chicos y ahora también para las chicas...



PIBES,
un último consejo:
¡NO SE LA PIERDAN!

APARECE
LOS PRIMEROS **OCTUBRE**
DIAS DE

LUPIN - Septiembre de 1969 - Revista mensual de historietas cómicas completas, editada por Ediciones G. D. S. Precio en toda la República: \$ 60 m/n. OFICINAS: Avda. Roque Sáenz Peña 825, 3er. piso. Teléfonos: Redacción: 46-3453. Administración y Publicidad: 46-3441. Buenos Aires. Distribuidores: Capital: MACCHI y Cia., C. Calvo 2426, Capital. Distribuidor Interior y Exterior: CONDOR, Independencia 2744, Capital; Reg. de la Prop. Intelect. N° 996.123.

Correo Argentino Central "B"	Franqueo a Pagar CONCESION N° 726
	Tarifa Reducida CONCESION N° 7950

**estudie
fotografía
y gane dinero**

IFI

**INSTITUTO
FOTOGRAFICO
INTERAMERICANO**

**Hipólito Yrigoyen 1116 3° B
Buenos Aires**

ENVIE HOY MISMO ESTE CUPON

Nombre Apellido

Dirección

Localidad

GRATIS

1

Cámara foto-
gráfica. Mate-
rial de labo-
ratorio, etc.



**SU PORVENIR ESTA
EN LA FOTOGRAFIA**

Sea fotógrafo:
Profesional, Artístico,
Social, Deportivo, Técnico, etc.

La profesión de mayor
proyección en el futuro.

Por correo en su casa
cualquiera sea su edad
para hombres y mujeres

**PRACTICAS PERSONALES
OTORGAMOS DIPLOMA**

RADEL S. A.

AHORA usted puede aprender a **DIBUJAR** en su casa, por correo



Usted recibe interesantes lecciones con ejercicios fáciles de realizar.



Un instructor especializado le guiará paso a paso corrigiendo y calificando sus Deberes, dándole consejos de verdadero amigo.

Aprenda a **DIBUJAR**


HISTORIETAS, CARICATURAS, PUBLICIDAD, DIBUJOS ANIMADOS

NO IMPORTA SU EDAD!... Conociendo los secretos de nuestro acreditado método de instrucción, cualquier persona — hombre, mujer o niño — puede, sin estudios cansadores y sin perder tiempo, dinero ni energías, aprender a dibujar toda clase de HISTORIETAS, CARICATURAS, PUBLICIDAD, DIBUJOS ANIMADOS, FIGURAS FEMENINAS, CREAR ARGUMENTOS PARA HISTORIETAS, etc.



VALIOSO EQUIPO PROFESIONAL GRATIS

Nuestros alumnos reciben durante su aprendizaje el valioso "Equipo Profesional Continental."



MILES DE OPORTUNIDADES PARA HOMBRES Y MUJERES EN:

- ✓ AGENCIAS DE PUBLICIDAD
- ✓ SINDICATOS DE HISTORIETAS
- ✓ EDITORES DE REVISTAS
- ✓ ESTUDIOS DE CINE, Y TV.
- ✓ DIBUJOS ANIMADOS
- ✓ TALLERES GRAFICOS
- ✓ DISEÑO DE ENVASES
- ✓ PROPAGANDA GRAFICA

CURSO DE INGLES

También impartimos el más Moderno, Práctico y Fácil Curso de Idioma Inglés. Nuestro Sistema Lógico Audio-Visual con lecciones amenas y valiosas grabaciones fonográficas le asegura un aprendizaje rápido y perfecto. UD. APRENDE VIENDO, ESCUCHANDO Y CONVERSANDO!

ENVIE CUPON HOY MISMO

CONTINENTAL SCHOOLS, Dept.

Avda. de Mayo 784 - Buenos Aires

Sírvanse enviarme GRATIS folleto descriptivo.

196

Nombre _____ Edad _____

Dirección _____

Ciudad o Pueblo _____

Prov., Estado o Depto. _____

Solicite Folleto Gratis del Curso de: _____

Para aprender a Dibujar, lo mejor es Continental