

LÚPÍN

LEY: 11.723

Nº 95

AÑO VIII


\$ 230

m\$N. 230

Para construir




AURICULARES



AVION COMETA



¡Los miércoles es el día de la alegría!



... ¡Porqué aparece "RICO TIPO", la revista más divertida para la gente joven! (Y también para los abuelos que tienen 20 años en el corazón).


¡No se la pierda! ¡Siempre simpática y cargada de optimismo! ¡Disfrute usted también de sus regocijantes páginas dedicadas a la actualidad, TV, cine, deportes y la mar en coche! ¡Con chistes e historietas de primera, realmente graciosísimos!...

¡NO OLVIDE QUE LA RISA ES SALUD!...

Por eso téngalo presente y todos los MIERCOLES pídale con una sonrisa a su revistero...

RICO TIPO

la revista humorística con más Ja Ja...



LUPIN


Año VIII Director Nº 95
Héctor Sidoli

PURAPINTA

CUELLO



COMENTARIO






LUPIN


EL PILOTO En:
"LOS GLOBONAUTAS"
POR GUERRERO




















¡QUIEN SABE DONDE HABRÁN IDO A CAER!... Y AHORA NO PUEDO HACER NADA, TENDRÉ QUE ESPERAR EL DÍA... ¡POBRES MUCHACHOS!



LÚPIN SE ACOSTÓ BAJO EL ALA DEL AVIÓN, IMPACIENTE, APENAS PUDO DORMIR ESPERANDO LAS PRIMERAS LUCES DEL DÍA...



...Y NO BIEN HUBO ACLARADO...



EL APARATO REMONTÓ VUELO Y SE INTERNÓ ENTRE LOS DESFILADEROS...



¡A LA FLAUTA! ¡HACE FRÍO AQUÍ ARRIBA



SI SOBREVIVIERON A LA CAIDA, NO SE SI PODRIAN SOPORTAR LA BAJA TEMPERATURA...



¿EHH?... ¡ALLÍ VEO ALGO!... ¡SÍ!... ¡ES LA BARQUILLA!...



¡OH!... ¡QUEDARON ENGANCHADOS EN ESA SALIENTE! ¡QUÉ SITUACIÓN!



ESTÁN ADENTRO, PERO NO DAN SEÑALES DE VIDA... ¡Y SACARLOS DE AQUÍ ES IMPOSIBLE! ¡NO PUEDO HACER NADA!



LA ÚNICA MANERA ES VOLAR
HASTA LA LOCALIDAD MAS
CERCANA Y PEDIR AUXILIO...
TAL VEZ CON UN HELICÓPTERO...




MOMENTOS DESPUÉS, LÚPIN SALIA DE LA
ZONA MONTAÑOSA




TEMO QUE NO ME
ALCANCE EL
COMBUSTIBLE.

NO DEBO ESTAR MUY
LEJOS DE LA BASE...
PERO EL TANQUE
ESTA CASI AGOTADO



TUVE SUERTE, LLEGUÉ JUSTITO
¡AHÍ ESTA LA BASE DONDE ME
REABASTECÍ LA ÚLTIMA VEZ!



¡EH, MUCHACHOS, AHÍ ATERRIZÓ
LÚPIN!...

¡MENOS MAL, YA LO
DÁBAMOS POR
PERDIDO A EL
TAMBIÉN!



LÚPIN COMUNICA LA NOVEDAD Y
PIDE TODO EL AUXILIO NECESARIO


NO PERDAMOS
TIEMPO...

YO LOS GUIARÉ
HACIA EL LUGAR



RAPIDAMENTE, APRESTAN DOS HELICÓPTEROS DE RESCATE, LLEVANDO EL EQUIPO DE SALVAMENTO, LÚPIN VA EN UNO DE ELLOS CON TRES ESCALADORES DE MONTAÑA...





¡LISTO!
¡ARRIBA!



¡YA LOS SUBIERON!
¡MENOS MAL!

¡BRAVO, MUCHACHOS,
LO HICIERON!



TERMINADA LA OPERACIÓN, AMBOS
HELICÓPTEROS REGRESAN A LA BASE


¡PUF! ¡COSTÓ PERO
LO LOGRAMOS!

GRACIAS A
USTED, LÚPIN



LOS LLEVAREMOS AL
SANATORIO PARA
TENERLOS EN OBSER-
VACIÓN HASTA QUE
SE REPONGAN

POR BUERTE
SON JÓVENES
Y FUERTES, CON
UN POCO DE
DESCANSO SE
RECUPERARÁN



AL DIA SIGUIENTE...

DESPUES DE ESTA
LOCURA, CREO QUE ME
VOYA DEDICAR A LA
AVIACION, Y LÚPIN
SERÁ MI INSTRUCTOR

¡YO EN CAMBIO, VOYA
COMER BIEN, NO SE
COMO AGUANTE DOS
DIAS DE AYUNO!

¡JA
JA!

¡JA JA!

FIN


BICHO Y GORDI

por TITO SOL

HOY

"SUCEDIO UNA TARDE DE INVIERNO"

CHAU, BICHOS ¿NO QUIEREN DAR UNA VUELTITA EN MOTONETA?..




¡GORDI! TE OLVIDASTE QUE LE PROMETIMOS A TILI IR TODOS A ESTUDIAR A SU CASA




¡NI ME HABLEN DE ESO! VENI, BUBI, VAMOS A DAR UN PASEITO

ME CONVENCIO... CHAU, BICHO





DESPUES CUANDO REBOTEN EN LOS EXAMENES NO ANDEN LLORANDO

¡BAH! ME ARE UN MACHETE Y LISTO



PROP! PROP! PROP!





¿ENTENDES DE MECÁNICA?



¡NO! PERO EN ESTOS CASOS SE ESTILA DESARMAR, ANDA A PEDIR ALGUNA HERRAMIENTA

SI PASARA ALGUIEN LO PARARÍA




ALLA' HAY UN CAMION PARADO. IRE A PEDIRLE



¿NO TENDRÍA UNA PINCITA Y UNA LLAVE?

¡EH! ¿Y ESTE INTRUSO?



¡A PICAR DE AQUI! NO VENGAS A MOLESTAR ¡FUERA... FUERA!...




¡QUÉ MALEDUCADOS! ¿CÓMO NO VA A ANDAR MAL EL MUNDO CON GENTE ASÍ...
















¡SE ALEJAN!..
¡OH! ALLÁ
HAY UN
APARATO
PLATEADO



ERAN
DE UN
PLATO
VOLADOR
¡CON RAZÓN!

ZZB!
EL
MOTOR
SE PUSO
EN MARCHA
SOLO



ALEJÉMONOS
DE AQUÍ

CONTAREMOS
TODO EN LA
CAMINERA



...Y EL DISCO
VOLADOR
DESAPARECIÓ
EN POCOS
SEGUNDOS...
¡LOS TIPOS
ESTÁN
PARALIZADOS
AL LADO
DEL CAMIÓN!

¡AJ! LA
TELEVISIÓN
LOS IDIOTIZA...
SARGENTO CUAN-
DO TENGA TIEMPO
VAYA A DAR UN
VISTAZO... YO
NO LES CREO
A ESTOS CHICOS



¿VISTE? NI NOS
LLEVARON EL
APUNTE, PERO
CUANDO VAYAN
AL LUGAR VERÁN
QUE NO MENTAMOS

VAMOS A
CONTARSELO
A LAS CHICAS,
ELLAS NOS
CREENAN...
Y NOS
COMPRENDERÁN



...Y LOS
HUMANOIDES
NOS AYUDARON
Y...

...Y NO
LES
CREENOS
NI JOTA

COMO LLE-
GAN TARDE
A ESTUDIAR
INVENTAN
ESA EXCUSA
FANTÁSTICA

TUERKITO Y GASOLINA

GUIÓN: BENAVIDEZ — DIBUJOS: SEGUI.

"RIESGO DE TAXIMETRERO"









¿COMO?...¿QUE CLASE DE NOVIO SOS?...¿VAS A PERMITIR QUE YO PAGUE?...¿QUE DIRÁN NUESTRA RELACIONES SI SE ENTERAN DE ESTO?...¿QUE VERGUENZA!



¡ME LA HIZO LINDA! TENDRÉ QUE FORMAR YO... EN FIN TODAS LAS MUJERES SE ABUSAN DE SUS NOVIOS...



ME ALEJARE CUANTO ANTES DEL BARRIO NO SEA QUE ME LA VUELVA A ENCONTRAR



¡ZAS! AHÍ TENGO A MIS PRIMEROS DOS CLIENTES



¿ADONDE LOS LLEVO, SEÑORES?



PRIMERO TE ADVERTIREMOS QUE TE QUEDES QUIETITO Y NOS OBEDEZCAS EN TODO...TENEMOS UN TRABAJITO QUE HACER, JE, JE

SÍ... SÍ... SERÉ UN CHICO BUENO... NO...







Estas son algunas de las ventajas que le ofrece la PRIMERA ESCUELA ARGENTINA DE DETECTIVES:

- No cobramos derecho de inscripción o de matrícula.
- La Escuela permanece abierta todo el año.
- No se requiere experiencia previa alguna.
- El texto de las lecciones es simple y ameno, incluyendo las técnicas más modernas de la investigación.
- Las lecciones están redactadas en forma clara sencilla y directa y nuestro Cuerpo de Profesores vigila el desarrollo de sus estudios y aprendizaje, allánandole cualquier dificultad.
- El curso lo sigue a usted, donde quiera que fije su domicilio.

**DECIDASE
HOY MISMO**

INGRESE AL FASCINANTE MUNDO DE LOS

DETECTIVES

Déjenos capacitarlo para esta apasionante y provechosa actividad. Sea un aliado de la JUSTICIA y la VERDAD. Gane prestigio, honores y dinero, con la profesión del momento y del futuro, sin distinción de sexo ni límite de edad.

- Nuestra Institución, fundada en 1953, mantiene una reserva absoluta sobre toda la correspondencia que recibe y envía.
- Aprenda en su casa, sin problemas de horarios. Los cursos son por correo.



PRIMERA ESCUELA ARGENTINA DE DETECTIVES

Diagonal Norte 825 - 10º Piso - Buenos Aires

Nombre y Apellido

Domicilio

Localidad Prov.

**GRATIS
SOLICITE
FOLLETO**

LAS PAGINAS DE RESORTE

Amigos, como he recibido muchísimas cartas pidiendo la construcción de un par de auriculares, aquí les doy las indicaciones y dibujos de los que hice yo; como siempre, les aclaro que esta es la forma más simple de construirlos y ustedes pueden mejorar su apariencia, por ejemplo, forrando en una sola pieza los alambres del cabezal. También podemos forrar la parte que apoya en las orejas, con cuero delgado o una imitación o en vez de hacer de cartón los receptáculos



de los parlantes, utilizar dos moldecitos para "flan" de aluminio, pero todo eso complica la cosa por eso yo los hice simplemente así y "funkan"... ¿Entendido?

AURICULARE

CONSTRUCCION

Consigamos primero los parlantitos y luego cortemos en cartón o cartulina gruesa los dos receptáculos, Fig. 1; se entiende que el ancho de las medidas A va de acuerdo a los parlantitos que usen, como también así todas las demás medidas, esponjas, tejido, etc. En la Fig 2 les muestro todos los componentes menos los alambres gruesos del cabezal; si no consiguen tejido de alambre o de plástico, perforen una

MATERIALES

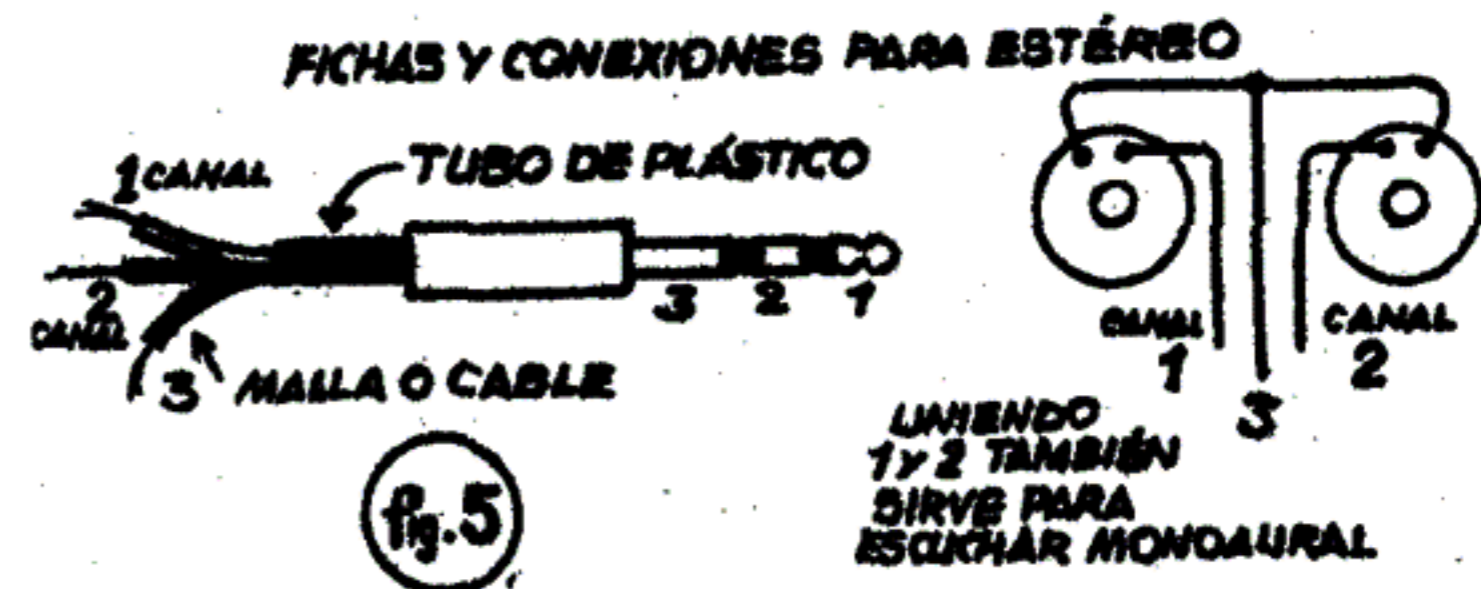
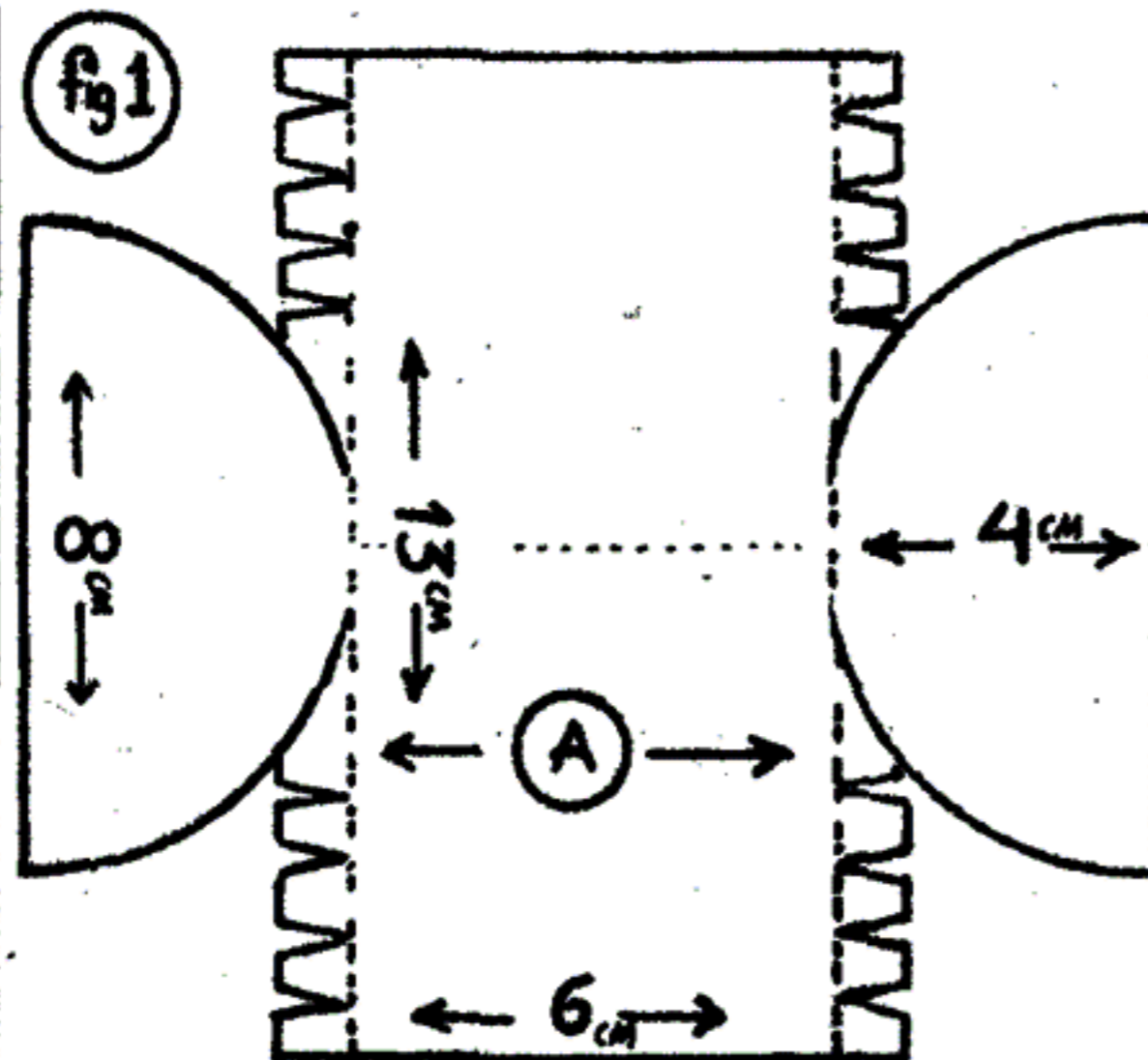
2 PARLANTITOS DE 8 OHMS DE 2 A 2½ PULGADAS

1.50 MT. DE CABLE (CON MALLA Y FORRO DE PLÁSTICO EN CASO DE HACERLO ESTÉREO)

2 ESPONJAS DE PLÁSTICO

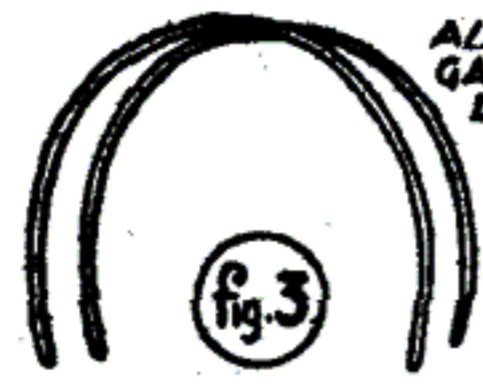
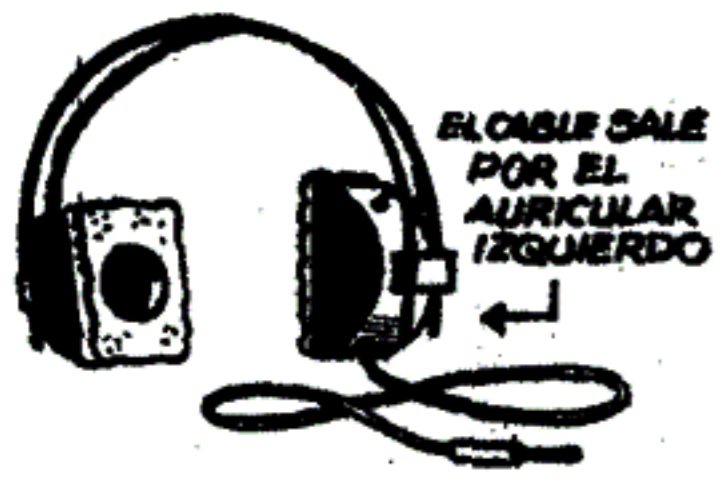
1 MT. DE ALAMBRE GALVANIZADO DE 3 MM. DE GROSOR

CARTÓN, ALAMBRE TEJIDO, ETC.



RES

(monoaurales y estéreo)



ALAMBRES GALVANIZADOS DE 40 CMS DE LARGO CURVADOS PARA FORMAR EL CABEZAL.

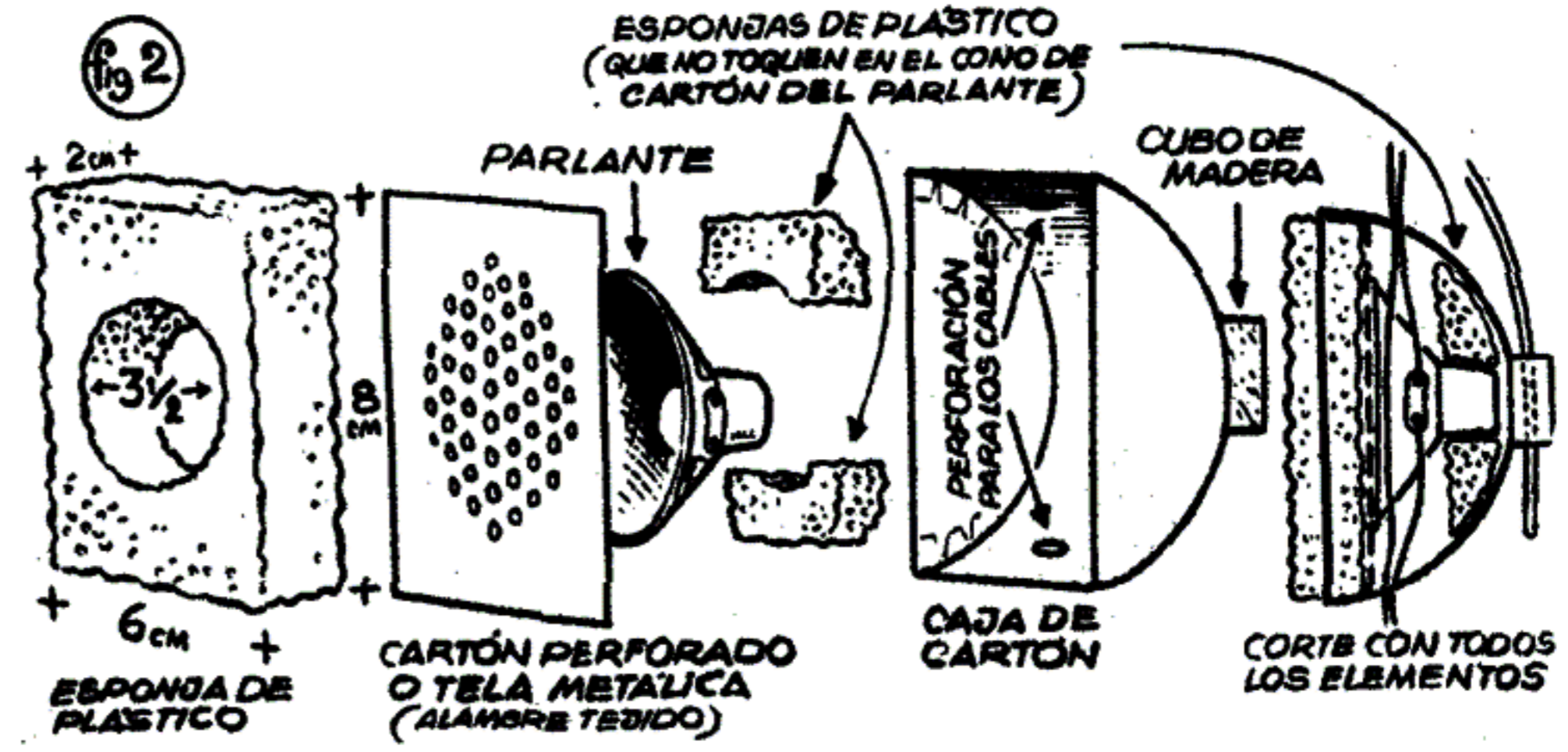
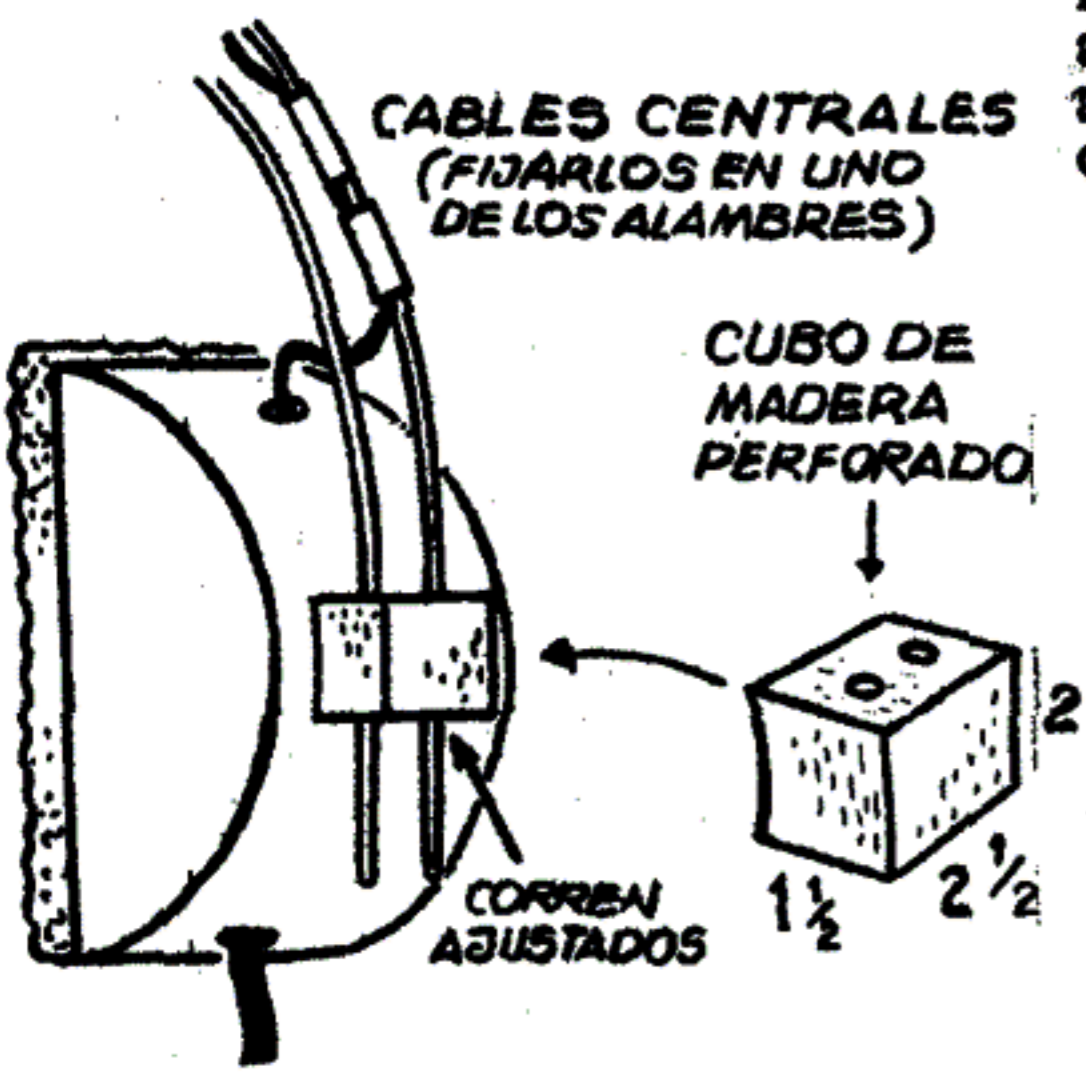


lámina de cartón como indico en el dibujo y algo muy importante: el parlante apoya atrás en dos pedazos de esponja pero cuidando que no toquen por la parte de atrás el cono de cartón del parlante pues harían distorsionar el sonido. Los alambres del cabezal deben entrar ajustados en los agujeros de los cuadrados de madera para que podamos


ajustarlos a la medida de cada cabeza que los usen, Fig. 3; en uno de los alambres fijaremos con cinta adhesiva los cables que unen los auriculares.

CONEXIONES



Los chicos que sólo lo usen para escuchar el sonido de radios, grabadores, TV, pueden conectarlos simplemente como indico en la Fig. 4. Con esta conexión y un transformadorcito de salida de unos cuatro mil ohms pueden conectarlo a cualquier receptor publicado en la revista. Para finalizar les indico en la Fig. 5 la conexión estéreo que puede hacerse a través de un cable con malla siendo esta última la toma 3.




PARA RECEPTORES PUBLICADOS EN LA REVISTA



Chicos, para terminar, les diré que pronto publicaré un sistema fácil de oír con estos auriculares discos estereofónicos y los que no quieren tomarse todo este trabajo, aquí en la redacción tenemos auriculares Baldwin, pudiendo pasar a adquirirlos de 14 a 18 horas. (No se envían por correo).








PAGINAS DE RESORTE DE NUMEROS ANTERIORES

PRECIO DE LAS COPIAS:

- 2 planitos e instrucciones \$ 3 (m\$.n. 300)
 - 3 planitos e instrucciones \$ 4 (m\$.n. 400)
 - 6 planitos e instrucciones \$ 7 (m\$.n. 700)
- (En estos precios está incluido gastos de envío)

COMO ENVIAR EL DINERO: (No se aceptan estampillas ni cheques bancarios). Únicamente remitir **GIRO POSTAL A NOMBRE DEL SEÑOR ENRIQUE MURGA**, indicando en papel aparte los planos solicitados.

Los pedidos a **REVISTA LUPIN**, Diagonal Norte 825, p. 3º, Capital Federal.



2 lentes y explicaciones para armar un **CATALEJO** (Gastos de envío incluido) \$ 10 (m\$.n. 1.000.)




Auriculares BALDWIN
\$ 45,--- (m\$.n. 4.500)
NO ENVIAR GIROS
(Venta solo en redacción)
Los chicos del interior pueden encargarlo al viajante de comercio de la localidad.

También los vendemos en nuestra redacción de 14 a 18 hs.

- 1 CAMARA FOTOGRAFICA
- 2 EPISCOPIO (Proyector de vistas opacas, historietas, láminas, fotos, etcétera.)
- 3 COMO REVELAR Y COPIAR FOTOS
- 4 PLANEADOR CON DOS TIPOS DE ALA
- 5 PILAS (sal común)
- 6 TELESCOPIO
- 7 RADITO EXPERIMENTAL
- 8 INTERCOMUNICADOR Y MICROFONO
- 9 MICROSCOPIO
- 10 DOS RADITOS, UNA REGENERATIVA
- 11 AMPLIADORA
- 12 PROYECTOR DE DIAPOSITIVOS (35 mm., con lámpara de proyección y condensadores)
- 13 AVION CON MOTOR A GOMA
- 14 YATE (ligero)
- 15 MOTORCITO ELECTRICO
- 16 HECTOGRFO (imprensa casera)
- 17 KART (con motor e hermanito)
- 18 UN RECEPTOR MUY SENCILLO
- 19 AVION DE LUPIN (para volar)
- 20 HOY LES ENSEÑO A AMPLIAR
- 21 PROYECTOR DE HISTORIETAS
- 22 PROYECTOR DE DIAPOSITIVAS (muy simple)
- 23 PLANEADOR (sin madera balsa)
- 24 PROYECTOR DE CINE
- 25 MIMEOGRAFO

¡IMPORTANTE! Solo hay existencia de los indicados en esta página. **NO PEDIR OTROS** aunque hayan sido publicados.




RESORTE

"EL AYUDANTE DEL PROFE"


por VOL




¿MISIÓN CIENTÍFICA?


















LAS PAGINAS DE RESORTE

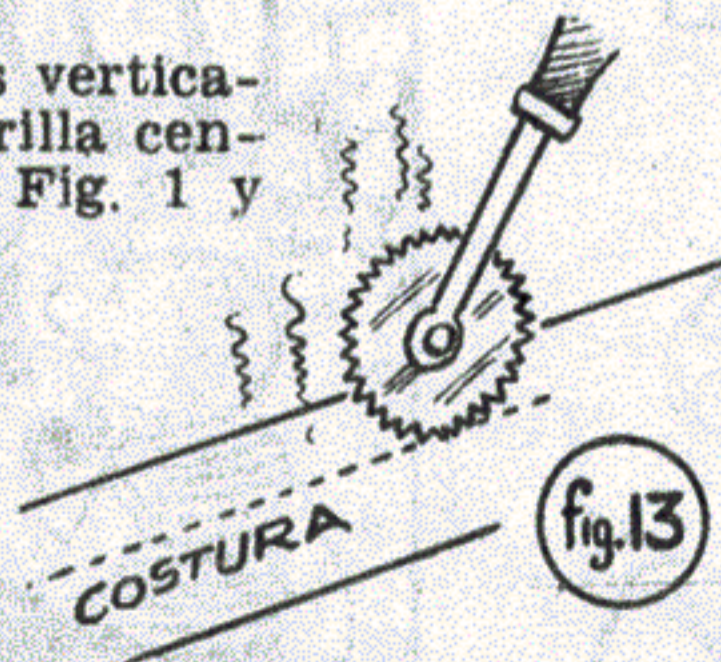
Chicos, vez pasada les di los planos para hacer el "Anillo Volador" y les dije que era un barrilete japonés. ¡Estaba mal informado! El barrilete era andaluz y su creador nos visitó en la redacción... ¡Es un experto en barriletes! Se lo conoce con el nombre de "PEPELCHALAO PERDIO" y se ha interesado en nuestra revista, que más que una revista es una fraternidad de chicos experimentadores que hacen miles de cosas útiles, y como le informamos que los amigos del interior son los más interesados en barriletes, publicaremos para ellos una serie, empezando por este avión cometa que remonta muy fácil.

¡Es realmente una maravilla como todos los barriletes diseñados por "El Chalao"!

Los materiales pueden ustedes variarlos según lo que ustedes tengan, por ejemplo, yo doy las medidas de varillas como las usa Pepe, pero pueden reemplazarlas por cañas finas, lo mismo el polietileno, que si no lo consiguen puede ser papel de barrilete o tela delgada.

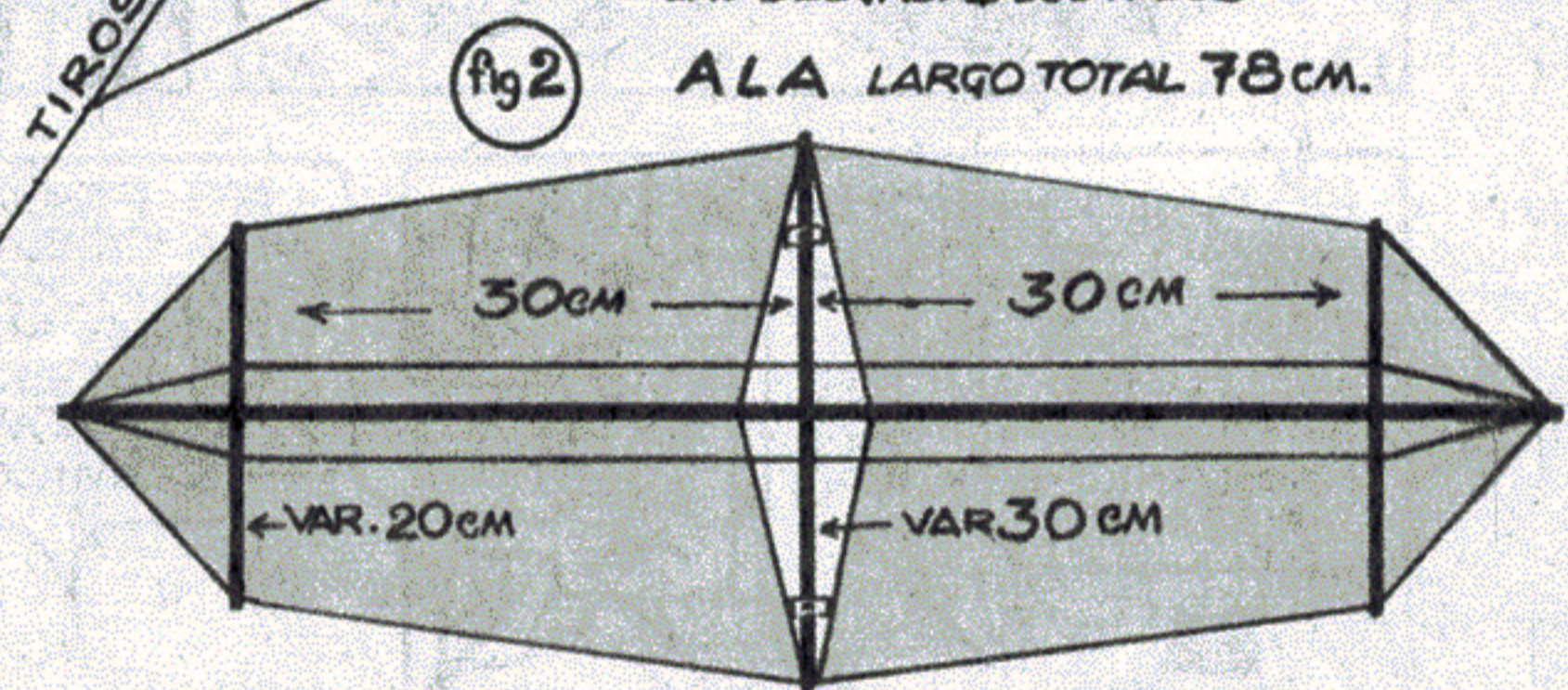
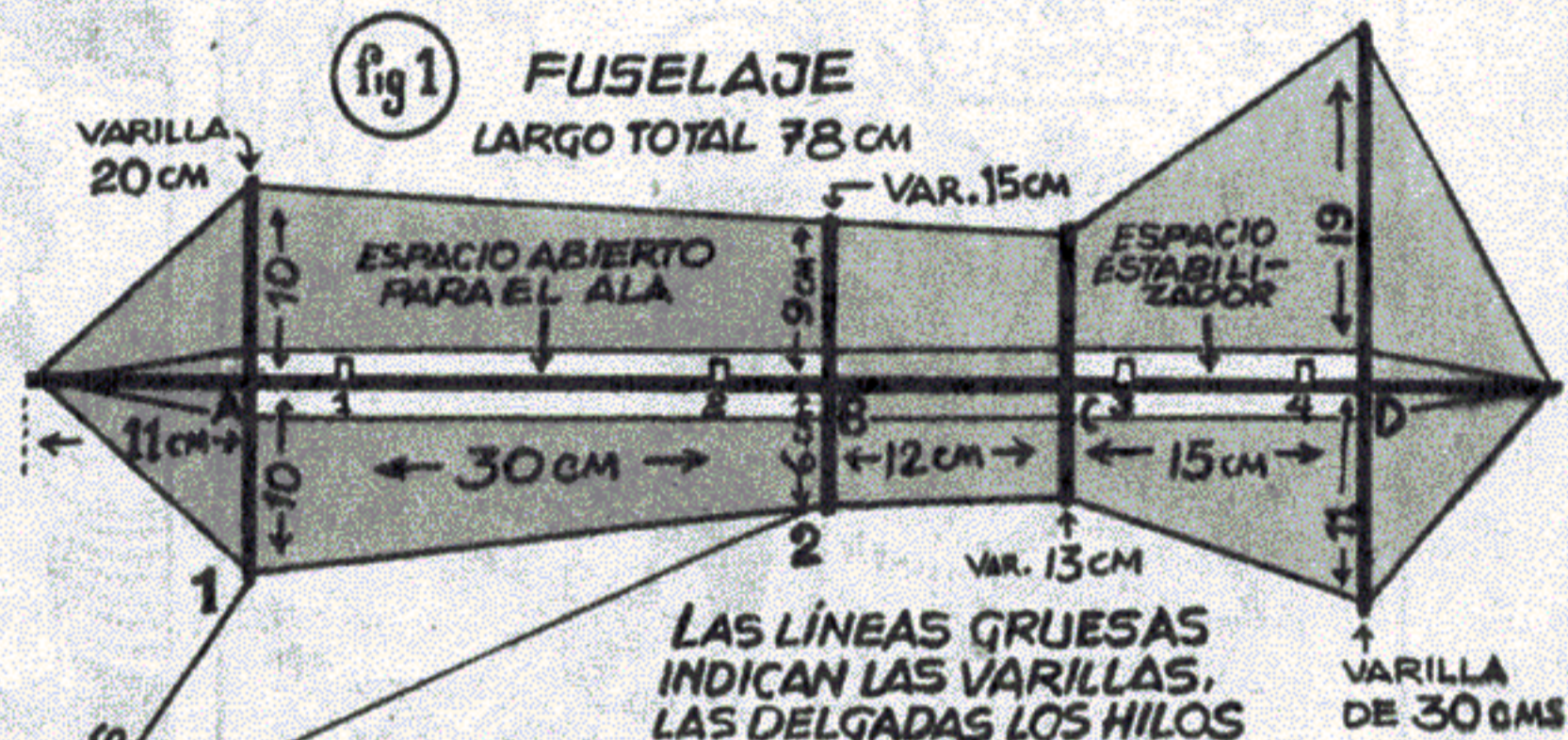
CONSTRUCCION

Clavar las verticales en la varilla central, según Fig. 1 y

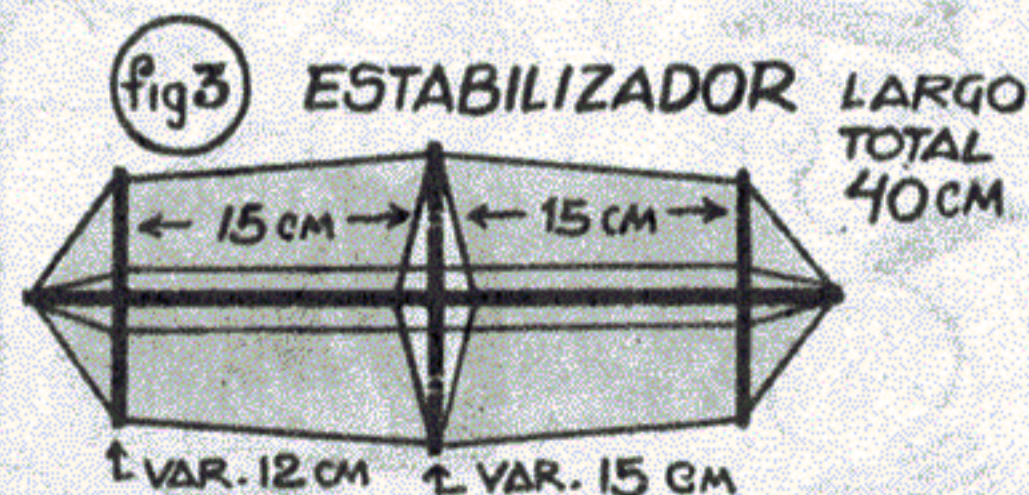


MATERIALES	
VARILLAS DE PINO REDONDAS (EN MILÍMETROS)	
FUSELAJE fig.1	
1 de 6 X 780	1 de 4 X 200
1 de 4 X 300	2 de 4 X 150
ALA fig. 2	
1 de 5 X 780	2 de 4 X 200
1 de 4 X 300	
ESTABILIZADOR fig.3	
1 de 5 X 400	2 de 4 X 120
1 de 4 X 150	
• POLIETILENO DE 20 MICRONES (COLOR A GUSTO)	
• ALFILERES O CLAVITOS FINOS PARA UNIR LAS VARILLAS : Fig. 5	
• 4 HOJALATAS DE 5 X 10 MM. PARA FIJAR EL FUSELAJE A LAS ALAS Y ESTAB. Figs. 10 y 11	
• 4 HOJALATAS 5 X 10 MM. PARA TOPES : Figs. 8 y 9	
• 15 METROS DE HILO PARA ARMADO Y TENSORES	

AVION



LAS PARTES GRISADAS SON LAS QUE VAN ENTELADAS



COMETA P.P.

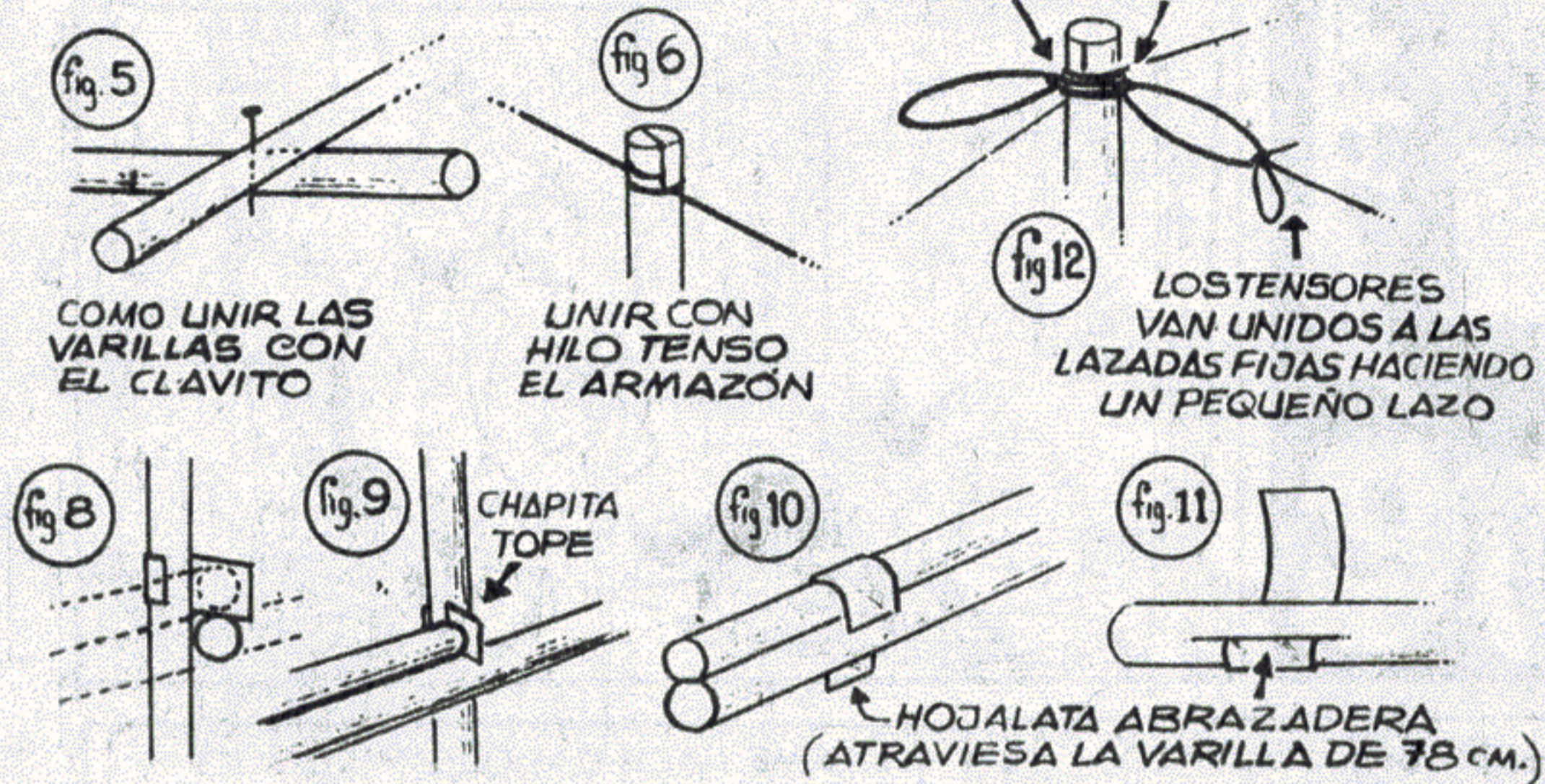
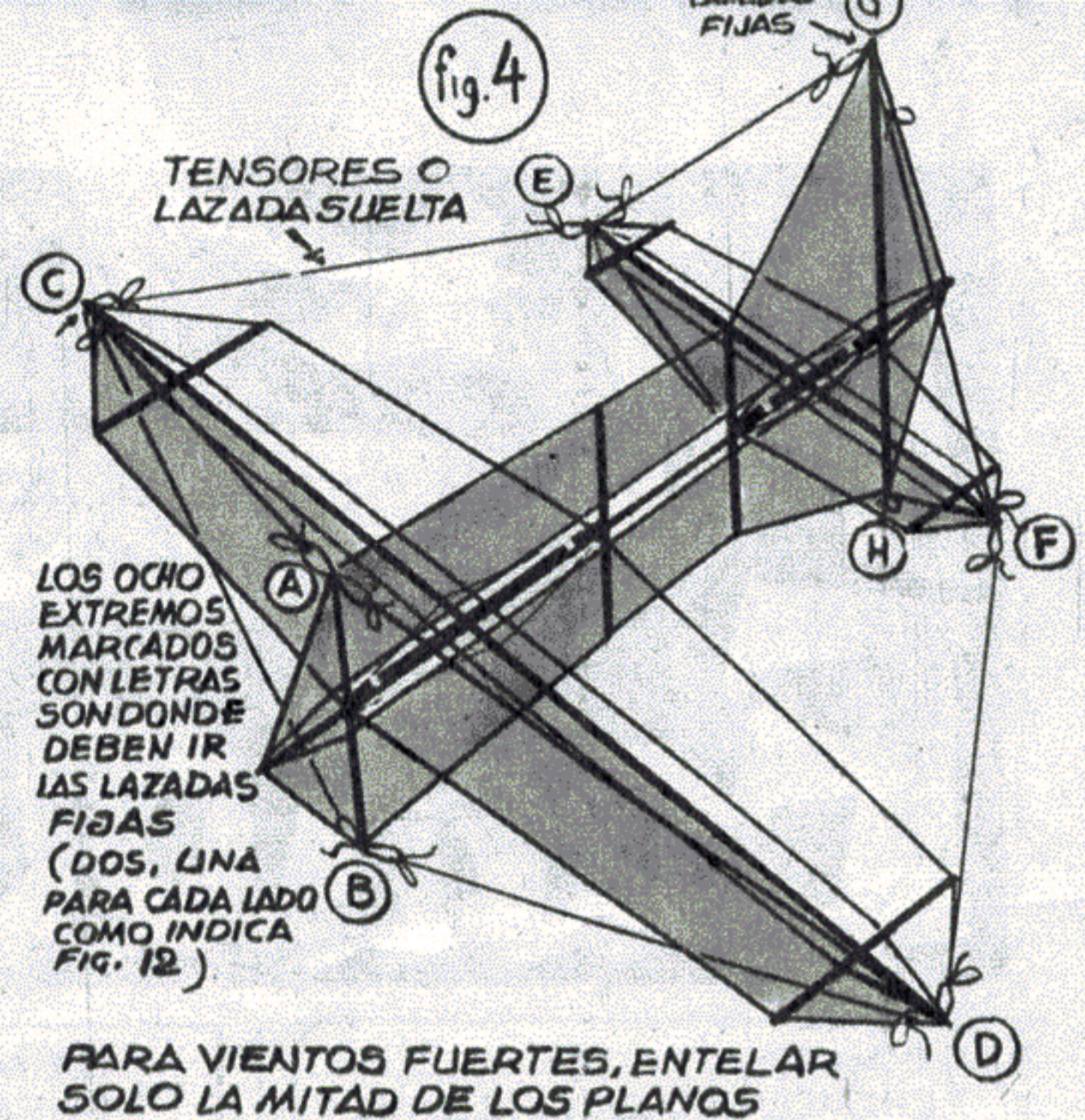
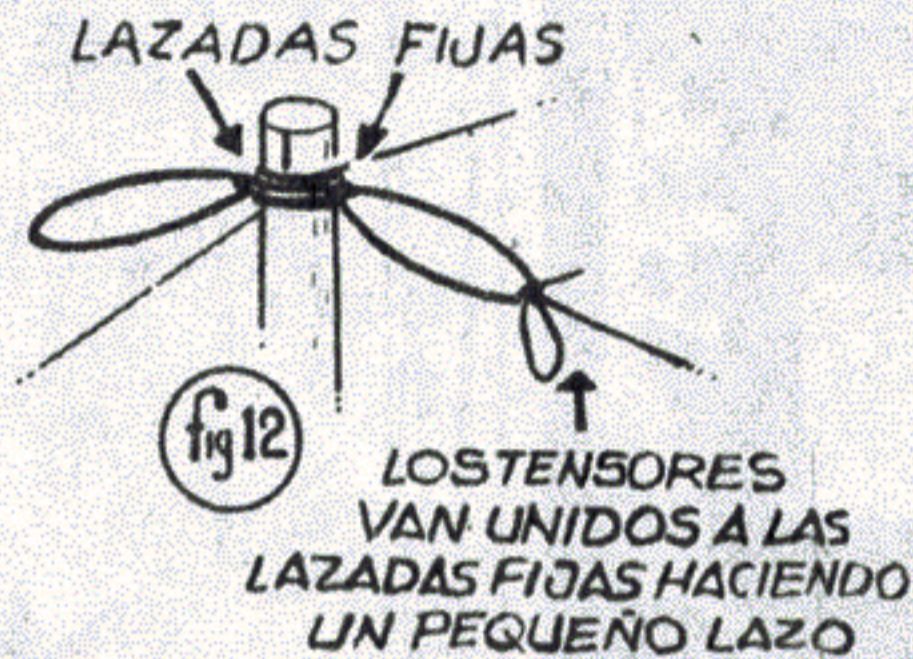


Fig. 5. Proceder igualmente con alas y estabilizador. Cortar la tela plástica con dos centímetros de sobrante con respecto al contorno logrado con hilo tenso, según Fig. 1, 2, 3, 4 y 6. Dobládlar y soldar: Fig. 13, con una rueda de modista calentada en una llamita de alcohol. Entelar sólo las partes grisadas, para poder manipular los ensambles. Para vientos fuertes, entelar sólo la mitad, según Fig. 4. Rajar la varilla (fuselaje). Fig. 1 para introducir las piezas (abrazaderas de lata en la ubicación indicada: 1, 2, 5 y 4. Fig. 10 y 11 fijar los topes 5 x 10 en la ubicación: A, B, C y D, según Fig. 8 y 9. Colocar las lazadas fijas, según Fig. 12 y unidas las tres partes: fuselaje, alas y cola o estabilizador, mediante las abrazaderas. Coloquemos los tensores desmontables mediante lazadas fáciles de deshacer con el objeto de poder rectificar posibles ángulos imperfectos.



Colocar los tiros según Fig. 1: 1 ó 1 y 2.
 Para terminar les diré que todas estas creaciones están registradas (¡Ojo, no fabricarlas para la venta!). El mes que viene les daré otro "LA COMETA FANTASMA", mucho más fácil que ésta.
 Los chicos que quieran adquirir el equipo cortado y listo para armar, pueden pedirlo o pasar por el negocio de Pepe. También los vendemos en nuestra redacción.

Para pedir los equipos de los barriletes, envíen GIRO POSTAL a nombre de:


JOSE FRANCISCO GOMIZ

Calle 25 de Mayo Nº 23 - Témperey - (Provincia de Buenos Aires)
 "Avión Cometa P.P." el equipo \$ 10,— (m\$*n.* 1.000)
 "Avión Cometa P.P.", "Culebrilla" y
 "Fantasma" (los tres) \$ 25,— (m\$*n.* 2.500)

AL Fenique


EL REY DEL
HAIPIA EN
LOS RIOSIOTOS
DEL AÑO 1957

"EL PERRITO
EXTRAVIADO"











MAS TARDE, TIN ES PUESTO
A PRUEBA...





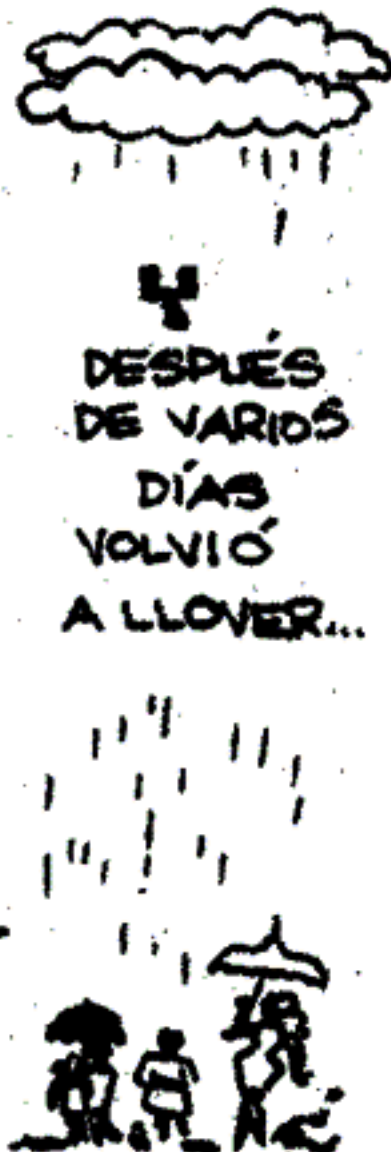






SALTAPONES

"EL HOMBRE PRÁCTICO"




















EL CORREITO DE GORDI

Correspondencia a revista LUPIN (Gordi), D. Norte 825 3º P. CAP. FED.

¿Qué tal, chicos?... Para comenzar Resorte me encargó decirles que en el número anterior hubo un error de imprenta en el detector de agua: una de las chapitas se conecta a W y la otra a X. Esta última letra es la que falta.

Ayer fui a buscar las cartas a la redacción y encontré a los muchachos atareadísimos preparando el próximo número. Les pregunté: ¿para cuándo van a sacar la revista quincenalmente como me piden muchísimos lectores? Y ni me llevaron el apunte.

Es que hay algunos que piden la revista quincenal y otros quieren la revista en un formato más grande... ¿y el precio?... ¿también será más grande?

Chicos, hoy comenzaré por los que quieren vender algo o intercambiar correspondencia.

CARLOS GONZALEZ, calle 16 Nº 920, MERCEDES (Bs. As.), desea intercambiar correspondencia, tema electrónica y OVNIS.

DANIEL TRIPPI, Guido Spano 1140 LANUS OESTE (Bs. As.), compra revistas LUPIN (paga y todo).

ASOCIACION ASTROMODELISTAS ARGENTINA, calle Dr. Rómulo S. Naón 3873, P. B. Dpto. A, CAP. FED. A quienes les interese este hobby pueden escribir a esta dirección.

HUGO ALVAREZ, calle 7 y 33,

GUERNICA (Bs. As.), desea intercambiar ideas sobre guitarras eléctricas.

HECTOR GUZMAN, calle Chamical 208, CORDOBA, intercambia correspondencia, tema electrónica, en especial transmisión y amplificación.

EDUARDO CORNARA, 25 de Mayo 4563, Barrio Mitre, SAN MIGUEL (Bs. As.), desea intercambiar estampillas.

GRUPO EXPERIMENTAL CONSTELACION, Bme. Mitre 878, MORON (Bs. As.), desean intercambiar ideas tema OVNI, cohetería y TATAN... TA TAN... ¡ELECTRONICA!

El mes que viene seguiré con otros que tengo aquí. Resorte agradece a todos los chicos que han designado con su nombre a sus talleres y laboratorios, además el Dire felicita a los que han hecho con éxito el anillo volador, ESTEBAN STANKIEVICH, LOBERIA, CARMELO BORGIA, FERNANDO YLARRI, espero que se diviertan con el de este número, además tengo aquí muchas ideas y pla-



RICARDO OSCAR NOCERA nos envía su foto tomada con una cámara hecha por él, cuyos planos publicó LUPIN. ¡Felicitaciones, Ricardo!

nos que me han hecho llegar, entre ellos OLAF ALBRECHT, un órgano; CLAUDIO VEIGA, barrera para tren-cito; MIGUEL ANGEL VERNO, alcancía y taladro; JUAN CARLOS SCOLARI, un transmisor; RUBEN OMAR MORALES, receptores... ¡Gracias, amigos!

Chicos, antes de despedirme les recomiendo encargar con tiempo el próximo número, habrá más electrónica, un planeador de un metro de ala y barriletes... ¡Chau, bichos!...

LUPIN - AGOSTO 1973 - Revista mensual de historietas cómicas completas editadas por Ediciones G.D.S. Precio en toda la República: \$ 230 m/n. \$ 2,30 Ley 18.188. OFICINAS: Avda. R. S. Peña 825, 3er. piso. Teléf.: Redacción: 46-3453. Administración y Publicidad: 46-3441. Buenos Aires. Distribuidores: Capital: MACCHI y Cía., C. Calvo 2428, Capital. Distribuidor Interior y Exterior: CONDOR, Independencia 2744, Capital. Reg. de la Prop. Intelect. Nº 1189252.

CORREO ARGENTINO CENTRAL B	Franqueo a Pagar CONCESION Nº 726
	Tarifa Reducida CONCESION Nº 7950

INGLES



Idioma
Universal
con
Continental
Schools

Sin estudios cansadores, como un agradable pasatiempo y en su propio hogar. Ud. aprende a leer y conversar con el FAMOSO SISTEMA LOGICO AUDIO-VISUAL que CONTINENTAL SCHOOLS imparte con exclusividad en el país.

EL INGLES QUE UD. NO SABE QUE SABE
Unico Curso que le demuestra que Ud. ya posee un vocabulario de más de 3.000 palabras en inglés que Ud. no sabía que sabía.



Continental Schools - Sect. 2161

Avda. de Mayo 784 - Buenos Aires

Sírvanse enviarme FOLLETO GRATIS de INGLES sin compromiso


Nombre _____
Dirección _____
Localidad _____
Provincia _____ F.C. _____ edad _____

APRENDA



GAÑE
DINERO
MIENTRAS
APRENDE

DIBUJO



con Continental Schools

¡No importa su edad!

Conociendo los secretos de nuestro acreditado método de instrucción, cualquier persona —hombre, mujer o niño— puede, sin estudios cansadores y sin perder tiempo, dinero ni energías, aprender a dibujar toda clase de HISTORIETAS, CARICATURAS, PUBLICIDAD, DIBUJOS ANIMADOS, FIGURAS FEMENINAS, ARGUMENTOS PARA HISTORIETAS, etc.

Complementando su aprendizaje, recibe desde el primer mes valiosas instrucciones especiales con "Ideas para Ganar Dinero", donde se describen infinidad de fáciles tareas para realizar en su tiempo libre, mientras estudia.



GRATIS!

NUESTROS ALUMNOS RECIBEN
GRATIS ESTE VALIOSO EQUIPO
PROFESIONAL

Gratis Pida Hoy Mismo
nuestro interesante folleto
ilustrado acerca de nuestro
Extraordinario Curso



Continental Schools - Sect. 2161

Avda. de Mayo 784 - Buenos Aires

Sírvanse enviarme FOLLETO GRATIS de DIBUJO sin compromiso

Nombre _____
Dirección _____
Localidad _____
Provincia _____ F.C. _____ edad _____

ESTUDIE ASTRONAUTICA

LA PROFESION DEL FUTURO



Curso teórico-práctico completo de:

TECNOLOGIA ESPACIAL - RADIOASTRONOMIA - COMPUTADORAS - ELECTRONICA Y TV MODERNAS - FISICA NUCLEAR.

Con numerosos APARATOS DE PRACTICA para que usted adquiera pronto verdadera competencia en esta nueva actividad de enorme demanda.

Envíe HOY MISMO el cupón.

Sr. Director de la

ESCUELA UNIVERSAL DE ASTRONAUTICA
Casilla de Correo Central 5575 - Buenos Aires.


Remítame informes completos del curso y una valiosa lección **GRATIS** sin compromiso alguno de mi parte.

NOMBRE Y APELLIDO

Calle y Nº

Localidad

Pcia.



Para Bolivia, Ecuador, Perú y Colombia. Escribir a JR. CUZCO Nº 492, LIMA-PERU