

Año 1 N° 9

Los Cuadernos de

MIMI

**VENIMOS CON
TODO PARA
LAS FIESTAS**



DICE QUE SE
LO TRAJERON
LOS REYES...



ASÍ FESTEJAMOS:

Página 4 - Parloteos sobre las fiestas.

Página 5 - Del cancionero popular.

Página 6 y 7 - En Belén nació Jesús.

Página 8 y 9 - La Navidad en otros lados.

Página 10 y 11 - Villancicos jacarandosos.

Página 12 y 13 - El nacimiento "fatto in casa".

Página 14, 15 y 16 - Chismeríos sobre Papá Noel y sus abuelos.

Página 17 - Una cartita que... ¡bueno!

Página 18 y 19 - Figuritas navideñas.

Página 20 - Chistes.

Página 21 - El pan dulce nació por casualidad.

Página 22 y 23 - ¿Qué año nuevo festejamos?

Página 24 - De cómo disfrazar al abuelo de año nuevo y otros delirios.

Página 25 - Los deseos se piden en voz alta.

Página 26 y 27 - Un cuento con cola. www.anima.com.ar

Página 28 y 29 - Iluminación a vela.

Página 30 y 31 - Los Reyes.

Página 32 - Detalles pedestres (los zapatos, ¡bah!)

Página 33 - Cómo pispear a los Reyes (o intentarlo, al menos).

Página 34 - La misiva pedigüeña.

Página 35 - Para engalanar la bici. Nada más (y nada menos).



¡EXTRA, EXTRA!
¡LLEGARON LAS
FIESTAS!


¿QUÉ
FIESTAS SON
"LAS FIESTAS?"




PARA LOS CRISTIANOS SON:
NAVIDAD, AÑO NUEVO Y REYES.
OTRAS RELIGIONES TIENEN SUS
CELEBRACIONES IMPORTANTES
EN OTRAS FECHAS...




¡PERO CASI TODOS ACEPTARON
COMPARTIR EL AÑO NUEVO!
COSA DE NO CONFUNDIR LAS
CUENTAS EN EL ALMANAQUE




¿Y POR QUÉ TODAS
LAS FIESTAS SE
AMONTONAN EN
DICIEMBRE Y ENERO?




PORQUE TODAS EMPIEZAN CON
LA PRIMERA: EL NACIMIENTO
DE JESUS DE NAZARETH
(NATIVIDAD O NAVIDAD), UN
24 DE DICIEMBRE (NOCHEBUENA)
HACE 1983 AÑOS (EL PRIMER
AÑO NUEVO DE LA ERA CRISTIANA)





"CRISTO NACIÓ -DIJO EL GALLO;
DIJO LA OVEJA -EN BELÉN.
LA CABRA FUE MAS CURIOSA,
PUES DIJO: -VAMOS A VER"



palomita blanca,
palomita azul,
canten palomitas
al Niño Jesús.



Santa Margarita,
carita de luna,
el Niño ya viene,
tráele la cuna.



A la medianoche
nació en un portal;
los gallos le cantan
en todo lugar.



Canten pajaritos
con mucho contento;
diviertan al Niño
en su nacimiento.

Corran caballitos
a toda carrera
cortando la hierba
que da a la pradera.

Palomita blanca,
palomita azul,
canten palomitas
al Niño Jesús.



(copla popular americana)

Silvia Hernández

EN BELÉN NACIÓ JESÚS




Dibujo: Milanesse

María y José llegaron de Nazaret a la ciudad de Belén. Venían, como muchos viajeros, a la ciudad de origen para responder a un censo ordenado por el emperador romano César Augusto.

Belén era una pequeña población situada a 8 km de Jerusalén en el antiguo territorio de Palestina, en Asia. La provincia de Palestina era parte, entonces, del Imperio Romano.

Todavía hoy Belén tiene casas de adobe y piedra revocadas con yeso, tal como se construyeron en la antigüedad. Hay higueras, olivos y vides, y un poco más lejos, campos de cereales y cerros donde pastan ovejas y cabras.



Cuando María y José llegaron a Belén ya no quedaba lugar donde alojarse en los mesones, tanta gente había llegado. A punto de dar a luz, María fue conducida a una gruta y allí nació Jesús, tal como, según el Evangelio, se lo había anunciado un ángel.

Archivo Histórico de Revistas Argentinas www.civica.com.ar



para reconocer al Salvador recién nacido. (La llegada de un mesías era esperada por el pueblo hebreo).




En esa ciudad está la Basílica de la Natividad, que ya tiene más de 1400 años. En la iglesia hay una gruta y en la gruta un altar pequeño, de mármol, que señala el lugar donde un 25 de diciembre, hace 1982 años, nació Jesús.



Las Navidades de

Todos los pueblos cristianos celebran la

Los campesinos de Escocia ofrecen una cena especial a sus animales domésticos. Creen que eso trae buena suerte.



Los suecos adornan sus árboles de Navidad de una manera muy original: en la cima del árbol colocan su bandera, y en las ramas más chicas ponen banderas de todos los países del mundo. Con esto quieren decir: "Paz en la tierra a todos los hombres de buena voluntad".

aquí y de allá

Navidad. Pero cada uno tiene su estilo...

En los países escandinavos se acostumbra adornar árboles para los pájaros. En las ramas ponen cucuruchos con semillas para que los pájaros vengan a comer y cubran el árbol.



De España se extendió por toda América latina la costumbre de cantar villancicos, canciones ingenuas que hablan del nacimiento de Jesús.

En Méjico, la Navidad se celebra con una serie de fiestas familiares llamadas "posadas", donde siempre se rompe una piñata. La gente se viste con sus trajes regionales.



Los chicos ingleses y norteamericanos cuelgan sus medias de la chimenea en la noche de Navidad para recibir los regalos que esperan de Santa Claus.

En Alemania, los árboles de Navidad se adornan con muchas velas. Según una antigua tradición, esas luces representan las flores que se abrieron la noche en que nació Jesús.



La costumbre de hacer pesebres es tradición de los católicos. La inició San Francisco de Asís en el siglo XII.



Para festejar hay que cantar

... y para cantar en Navidad aquí hay villancicos heredados de nuestros abuelos gaitas.

¿Qué es un villancico? Pues un poema de villanos (de los de la villa que rodea el castillo feudal), lo que se dice: un poema popular. Los versos venían con música y se cantaban en las iglesias. Pero no por eso eran solemnes y aburridos. La mayoría son graciosos y muy alegres. ¡Hermanos, bah!

Selección de villancicos españoles anónimos

La Virgen lava pañales
y los tiende en el romero.
San José, por darle chasco,
se los quita y va corriendo.



San José era carpintero
y la Virgen lavandera,
y el Niño bajó del Cielo
en una noche lunera.

San José, la Virgen
la mula y el buey
fueron los que vieron
al Niño nacer.



El Niño me pide
una camisita,
porque tiene frío
y la necesita.

En mi vida he visto yo
lo que he visto esta mañana:
una gallina en la torre
repicando la campana.



Ya viene el negrito
por el callejón
juntando huevitos
para el niño Dios.

¡...Y Qué Pesebre!

El que te podés fabricar vos mismo con yeso. Pero lo mejor es el molde: ¡La tetina de una mamadera! (Sí señor, que para algo tiene que servir el equipo en desuso del llorón de la familia).

La cosa es así

●Conseguite un poco de yeso (en las ferreterías venden bolsitas de 1k) y todas las tetinas de mamadera en desuso que puedas encontrar, también se puede hacer una colecta por el barrio.



●Mezclá un vaso de yeso con tres o cuatro cucharadas soperas de agua ¡revolviendo como locos porque se agruma muy fácil!

●Poné el yeso líquido dentro de cada tetina (que podés apoyar boca abajo en el cuello de una botella). Hay que ponerlo de a poco y con cuidado para que no queden globos de aire.




●Ahora esperá varias horas hasta que el yeso se seque todo. ¿Ya está? Entonces desmoldá las figuras haciendo fuerza hacia abajo sobre los bordes de la tetina de goma (como si dieras vuelta una media).



●De nuevo hay que esperar. Esta vez: que las figuras se terminen de secar fuera del molde.



●Bueno, ¡aquí llega el final! Pintá a los pastores y pastoras, a los Reyes Magos, a la Virgen y a San José. Al Niño Jesús podés pintarlo en brazos de su mamá (la Virgen), o usar la punta de una de las figuras de yeso, pintarla y hacerle una camita.



CORCHO



SIGUE EL CORCHO



La verdadera Historia de Santa Claus



El origen del gordito Santa Claus se remonta a la legendaria figura de San Nicolás de Bari, un obispo conocido por su generosidad.

San Nicolás nació en el año 270, en Patara, un puerto del Asia Menor, y murió el 6 de diciembre —día de su festividad— del año 343.

Dice la leyenda que solía arrojar desde una ventana, a escondidas, monedas de oro a los

jóvenes que pedían limosna por la calle.

El obispo ayudaba a todo el mundo: marineros, pescadores, estudiantes, chicos, navegantes, prestamistas, sabios, viñateros y hasta a los piratas, a quienes siempre perdonó.

La veneración por San Nicolás se extendió por todo el Imperio Bizantino. Fue el patrono de Grecia y Rusia. De ahí que muchos zares de Rusia se llamaran Nicolás.

Más tarde, su culto llegó a toda Italia, Alemania, Austria, Suiza, los Países Bajos, Noruega e Inglaterra.

¡Y ya tenemos a San Nicolás instalado en casi toda Europa!



Pero es en la ciudad de Bari (Italia) donde hoy descansan sus restos.

Y hay más: la historia de San Nicolás como hombrecito regalador viene de Holanda. Allí, el 6 de diciembre, un personaje tomaba la apariencia del santo y regalaba nueces, manzanas y golosinas a los chicos. Desembarcaba en el puerto de Amsterdam, con espléndidas ropas y al son de trompetas. Aún hoy se conserva la tradición: San Nicolás desembarca, monta un caballo blanco y es recibido por la reina.

Visita en persona a cuantos chicos puede. Y en las demás casas, el padre o un amigo hacen lo mismo, vestidos como el santo Nicolás.

De él nace, entonces, la leyenda de Santa Claus.



Otros amigos navideños



- En Rusia, un muchacho llamado Colás, dejaba en Nochebuena bollos de trigo en las repisas de las ventanas para que los comieran en Navidad. Hoy, el Abuelo de las Nieves recorre los bosques en un trineo acompañado de una muchachita.
- En Francia, "Père Noël" (Papá Navidad) entra por la chimenea y deja regalos en los zapatos de los chicos.
- Las leyendas escandinavas dicen que unos duendes del mundo subterráneo vuelan por los aires en trineos tirados por renos y visitan las chimeneas de las casas. Tienen barba blanca y ropa roja.
- En Inglaterra, Papá Noel nació como la figura de un druida vestido con un largo manto y una corona de acebo. Hoy, "Father Christmas" distribuye regalos entre los chicos.

¿Y CÓMO ES HOY PAPÁ NOEL?

(o Santa Claus, como quieran llamarle)

Los colonos que llegaron a Norteamérica por los siglos XVII y XVIII trajeron la tradición de Santa Claus. Eran escandinavos, franceses, alemanes, ingleses y holandeses.

Todas esas tradiciones se unieron en una sola y así nació el Papá Noel de hoy:

En 1821 el clérigo Clement Moore escribió para sus hijos un libro sobre el travieso San Nicolás. Él lo hizo viejo, regordete, con hoyuelos y mofletes colorados.

Papá Noel tiene un taller en el Polo Norte donde fabrica sus juguetes.

En 1860 el caricaturista Thomas Nast le puso la barriga, la bolsa con regalos y el trineo con renos.

La barba blanca y el traje rojo vienen de los duendes escandinavos.



CÓMO HACE SANTA CLAUS PARA PASAR POR LAS CHIMENEAS CON ESA BARRIGA? NADIE LO SABE.

HUMOR

QUERIDO PAPÁ NOEL :
ME LLAMO ANA CARLA Y TENGO 9 AÑOS,
HICE CASI TODOS LOS MANDADOS, PASÉ
DE GRADO Y ME PORTÉ ~~MUY~~ BIEN,
QUIERO QUE ME TRAIGAS UN BICI
PERO CON INFLADOR, UNA CAJA (DE LATA)
DE MARCADORES DE 184 COLORES,
UNA REMERITA DE ÉSAS DE LA PULGA LETICIA,
UNA ARDILLA - SCIURUS VULGARIS - ¡EJEM! -
(LO LEÍ EN UNA ENCICLOPEDIA EN LA CASA DE
MI TÍO), UN CONJUNTO CELESTE COMO EL DE
MAMA PERO MÁS CHICO, UN COLCHÓN DE AIRE (NO SÉ
CÓMO SON PERO DEBEN SER FRESQUITOS), UN JUEGO DE
VOLEY DE MESA (SOM PETISA), LO DEL COLCHÓN DE AIRE
SI ES MUCHO LÍO DEJÁ QUE SE LO PIDO A LOS REYES,
MUCHAS ESTAMPILLAS DE ESTAMBUL Y... OTROS
PAÍSES DIFÍCILES, UN CONEJO
VIVO Y OTRO DE PE... SI TA,
UNA PATINETA CON CINTURÓN DE... SEGURIDAD,
UN VENTILADOR PARA MÍ SOLA,
UN PAQUETE GRANDE DE CAR...



Las figuretas saludadoras




Cuando les mandes saludos navideños a tus amigos, parientes o lagartijas conocidas, no dejes de pegar estas figuritas en el frente del sobre.

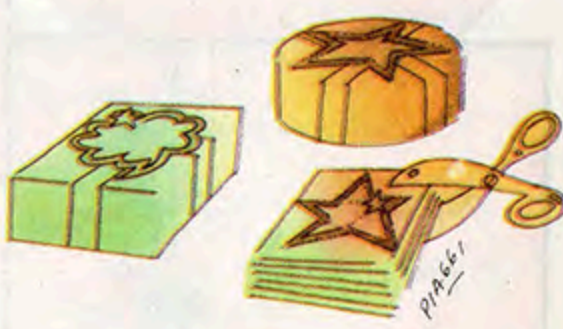
¡Qué delicadeza! ¡Qué buen gusto!

No se te ocurra pegarlas a la derecha porque ahí van las estampillas y el empleado del correo te va a correr con la escoba.

Hay tres modelos par elegir, según la cara de la víctima que la reciba.

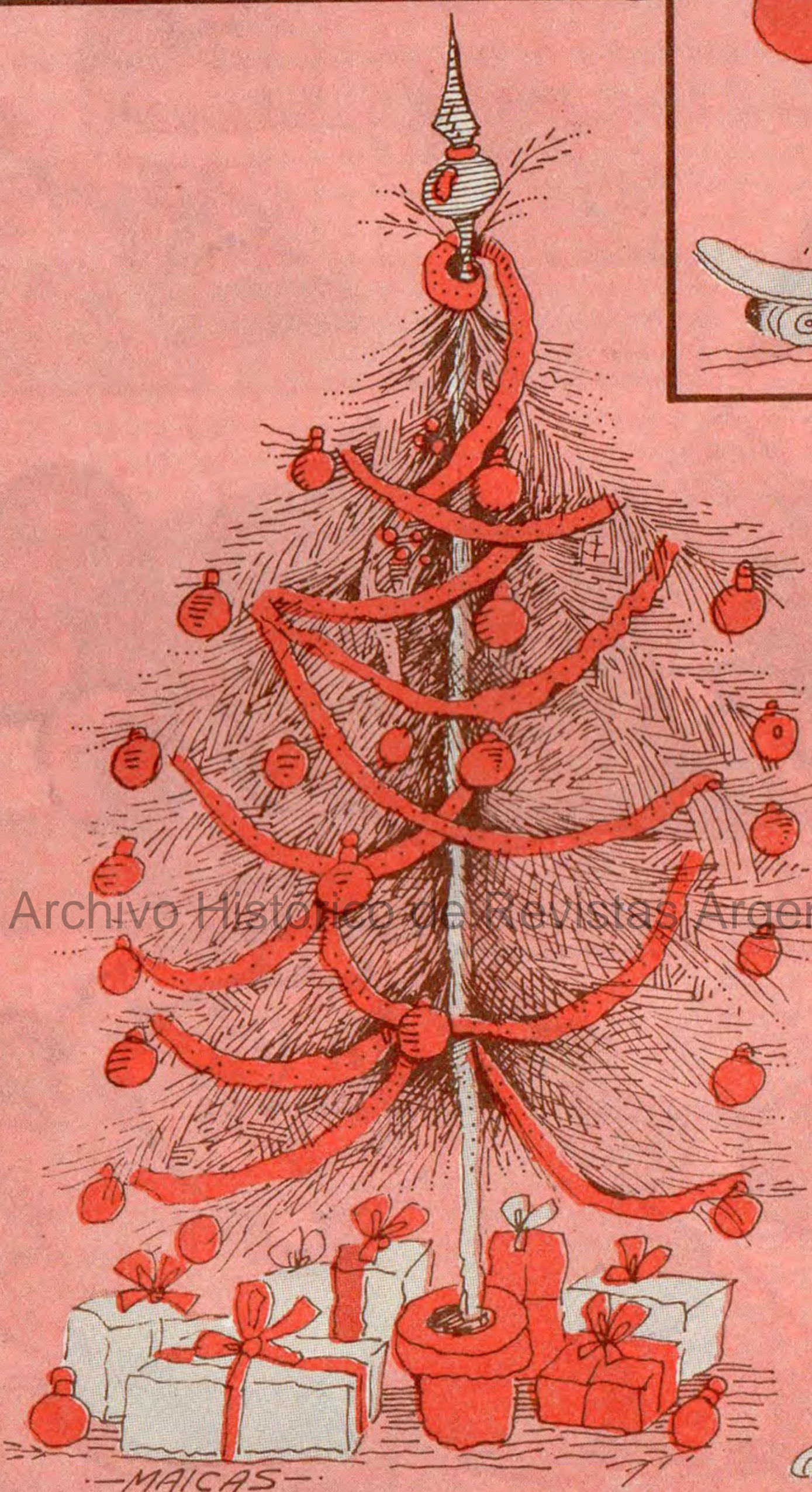


Dibujó Stella Piaggi




Éstas se recortan y se pegan en los paquetes de regalos. Y escriban algo así: "De Pepito, para el narigón del tío Eulalio". Si no les alcanzan, pongan una de las tarjetas sobre papeles de colores o blancos y recorten todas juntas como muestra la figura, después dibujan sobre ellas.

EL HUMOR DE HUMI



A ESTE ÁRBOL NO ME DEJAN ACERCAR PORQUE TIENEN MIEDO DE QUE META LA PATA...

PARA MÍ, TIENEN MIEDO DE QUE LA LEVANTES...



El pan dulce nació por casualidad



Un panadero de Milán era famoso por las ricas tortas que preparaba para Navidad.

Una Nochebuena preparó, como siempre, la pasta con que fabricaba el pan.

Sobre la amasadera de pasta había una tabla y sobre la tabla un balde. ¡Pura casualidad!

No se sabe si fue el gato, pero alguien, por accidente, volcó el contenido del balde en la pasta.

El balde estaba lleno de una rica mezcla de huevos, azúcar, manteca y pasas de uva destinada a sus tortas.

El panadero se tiró de los pelos.

—¡Y ahora qué hago! —gritaba en italiano—. ¡Qué dirán mañana mis clientes cuando se encuentren sin pan fresco!

Un empleado tartamudo sugirió:

—Yo po...po... pondría to... todo en el horno.

Antes de que terminara de hablar, así se hizo.

Y el panadero —siempre en italiano— dijo:

—Mis clientes no pasarán sin pan el día de Navidad. Es más, tendrán algo que nunca han comido: ¡pan dulce!

Fin del cuento



MARIN

Dibujó: Marín

¡FELIZ AÑO NUEVO!

(Sí, pero cuál)


El calendario es un invento de los pueblos agricultores: ellos notaron que las cosechas aparecían regularmente.

Y así, contando cuántos días había entre siembra y siembra, trataron de averiguar cuántos días pasaban antes de la siguiente. Ese lapso era un año.

Después, cada pueblo organizó su propio calendario según su historia.



• Los antiguos egipcios fueron los primeros en medir los días: sembraban una vez por año, cada vez que bajaban las aguas del río Nilo después de sus desbordes. También notaron que la luna nueva aparecía 12 veces entre cada inundación. Contando los días, llegaron a saber que eran 365 y los dividieron en 12 meses de 30 días cada uno. Esto sucedió hace más de 6000 años.




• Los antiguos hebreos dividieron también su año en 12 meses lunares. Los judíos más tradicionales usan todavía este calendario y fechan sus años contando desde la creación del mundo. De acuerdo con el modo en que contamos el tiempo ahora, esa fecha sería el lunes 7 de octubre del año 3761 antes de Cristo.


• Los mahometanos empiezan a contar desde el año en que el profeta Mahoma huyó de La Meca. Esto es, en el año 622 después de Cristo.



• Los romanos contaban el tiempo a partir de la fundación de Roma. O sea en el año 753 antes de Cristo.



• El calendario que empleamos hoy está basado en el que usaban los romanos, pero muy modificado. Se llama calendario gregoriano porque fue perfeccionado por el papa Gregorio XIII. Los países católicos lo adoptaron inmediatamente, pero los protestantes tardaron más en aceptarlo. Inglaterra, por ejemplo, lo hizo recién en 1752.



• La mayoría de los países emplea hoy el calendario gregoriano. Aunque otros pueblos (los judíos, los mahometanos o los chinos) siguen usando el propio para sus fiestas religiosas. Pero para las relaciones internacionales y los negocios se usa el gregoriano, que es sencillito y exacto.

Por eso, cuando pasan las doce del último día de ese almanaque y empieza el primer minuto del siguiente... te gritamos: **¡¡¡FELIZ AÑO NUEVO!!!**



Cómo Disfrazar Al Abuelo De Año Nuevo

Tomen un abuelo (el propio o uno ajeno).

Si el abuelo se resiste, convénzanlo con un paquete de caramelos masticables y un té de peperina doble.



Consigan:

- 1 par de calzoncillos largos
- 1 camiseta de frisa
- 1 chupete
- 1 gorrita de bebé (se puede hacer con papel crêpe)
- 1 sonajero
- cintas celestes para hacerle moños en los puños, tobillos y cuello.



Pídanle que se ponga todo eso. Si grita, consigan ayuda de la vecina.

Una vez disfrazado, escóndalo hasta que den las 12 y luego háganlo aparecer por una puerta.



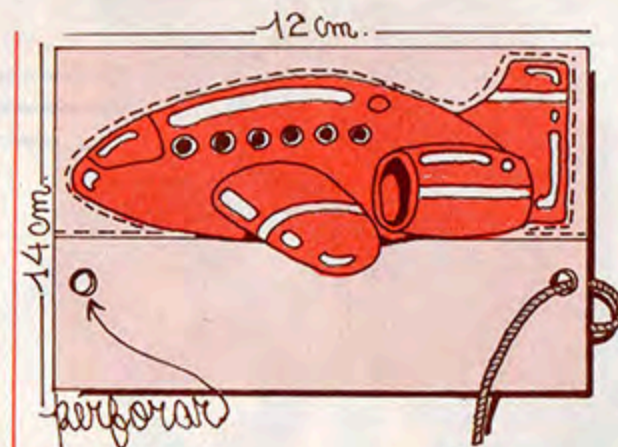
Tengan a mano un poco de licor de huevo por si la mamá o la abuela se despeitan de la impresión.



Ponétele en la cabeza

Si querés que el año que viene se te cumpla un deseo muy esperado, mostrásele bien clarito desde el primer minuto.

Un buen sistema es hacer una especie de vincha con el tema del deseo, ponérselo en la testa, subirse a un lugar alto y, cuando dan las 12, gritarle bien fuerte al año que entra: "¡Quiero esto... quiero esto...!" Si el año no escucha, padres, tíos y abuelos seguro que sí; y a lo mejor colaboran...



Como ejemplo y botón:


- Aquí van algunos temas posibles:
- Aprobar el grado que sigue con bombos y platillos.
 - Salir de viaje en avión.
 - Pasar un veraneo bárbaro etc., etc., etc.

Para hacer la vincha:

Sobre una cartulina de 14 cm de ancho por 12 de largo (más o menos) se dibuja el tema de tus antojos (por ejemplo, un avión). Después se pinta, se le hace un agujerito a cada lado y por allí se pasa un elástico o un piolín.



UN GATO DE AÑO NUEVO



JORGE SANZOL

Rupertino entró a una gatería y se compró un gato.
 —¿Se lo envuelvo? —le preguntó el vendedor.

—Gracias, lo llevo puesto —le dijo Rupertino.

Era un gato novedosísimo, *modelo 1983*, con bigotes de acero inoxidable, maullido estereofónico y palanca al piso. Se llamaba Baltiérrez. Rupertino estaba

contentísimo con su gato. Calculaba que podría darle serenatas a su novia Etelvina. Y ése fue nomás el debut del gato:

En el balcón de Etelvina, Baltiérrez maulló una noche. Su voz sonaba como una lima desafilada raspando contra una locomotora del ferrocarril Sarmiento.

¡Qué fiasco! Etelvina les tiró con un rallador de queso. Resultó que el gato

modelo 1983 era una lata:

Veía un ratón y tenía arcadas. No comía más que budín inglés y mandarinas de Siam.

Un día se subió a una terraza y tuvo un ataque de vértigo. No podía soportar la altura. Lo bajaron entre seis, morado como una ciruela.

Tampoco se subía a un árbol a menos que los bomberos pusieran una red debajo.

—Este año los gatos vienen flojos —razonaba Rupertino, mientras le lavaba la cara a Baltiérrez, que ni eso sabía hacer.

Hasta que un día se toparon con un perro.

Más que un perro. Era un bull-dog grande como un barco petrolero japonés.

¡Y el gato lo provocó! ¡Sí, lo provocó!

Lo llamó “cara de rábano”, “dientedeleche”, “perrún ridiculiensis” y le roció las orejas con migas de galletitas de agua mientras le pisaba un pie.

El bull-dog no se lo comió porque se desmayó de la sorpresa.



JORGE SANZOL

Pero Baltiérrez se armó fama de guapo.

¡Ojo! ¡Los gatos *modelo 1983* vienen así! Algunos son cinturón negro de karate y otros boxean muy bien o son grandes lanzadores de bumerang. Por lo demás, no saben hacer un pepino.

Si piensan adquirir un gato el año que viene, ya están avisados.



Hacete una vela

¡Qué romántico, vea, es cenar a la luz de la vela! Uno se come la servilleta, llena de naranjada el plato y le dice "che mami" al bigotudo del abuelo Pancracio. Como ven, vale la pena intentarlo. Y, si no es en la mesa, hay un montón de lugares que en las fiestas lucen mejor con alguna vela encendida. Y si es linda, mejor. Y si la hacés vos, mucho mejor.

Ésta es la receta:

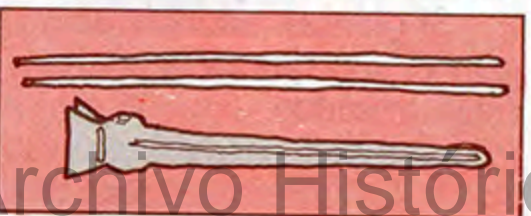
1- Se dirige uno a una droguería o farmacia grande y pide al vendedor: "¿Me da un poco de **parafina** y otro tanto de **estearina**?" (vienen en pastillas o en polvo).

2- Se consiguen algunas mechas (los cordones de algodón de las zapatillas vienen muy bien).



3- Se solicitan restos de rouge (a la propia madre de uno o a las ajenas) o se buscan crayones de colores (pastas, ceritas o como las llames).

4- Se buscan dos alambres o dos palitos y unas pincitas o clips para sostenerlos (como ya se verá).

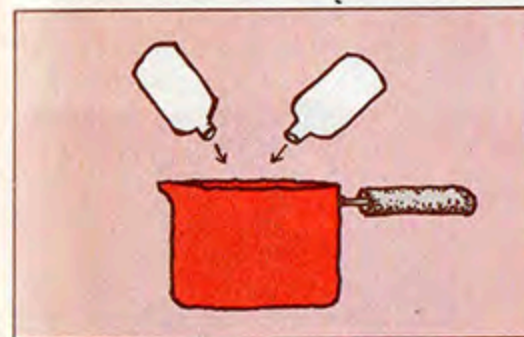


El molde puede ser cualquier recipiente, buscado según la forma que se quiera dar a la vela. El rollo vacío de papel higiénico, por ejemplo, puede ser uno muy bueno si se lo apoya sobre un vidrio o un mármol y se lo sostiene rodeando la base con plastilina. Los moldes de cartón, como ése, tienen la ventaja de poder romperse fácil para desmoldar. Si se usan otros materiales, como un vaso de plástico o algo de metal, hay que untarlos con aceite o cera de pisos.

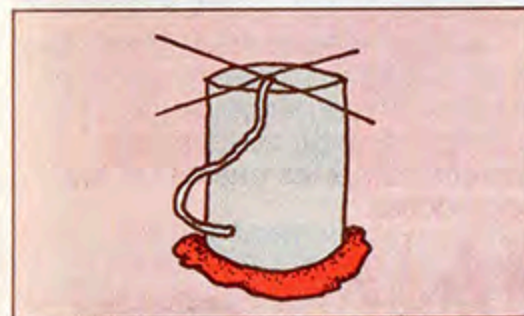


Se procede así:

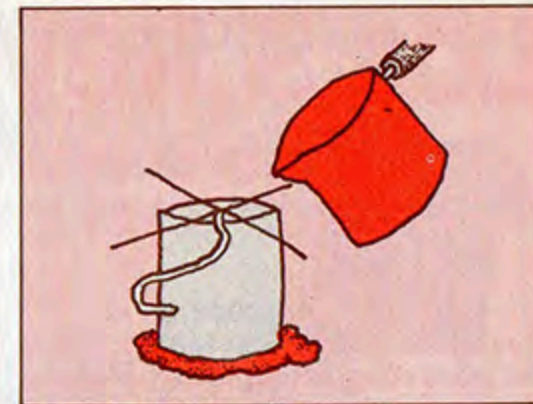
● Poner en una cacerolita la parafina y la estearina en esta proporción: 3/4 partes del total de parafina y el 1/4 que falta de estearina.



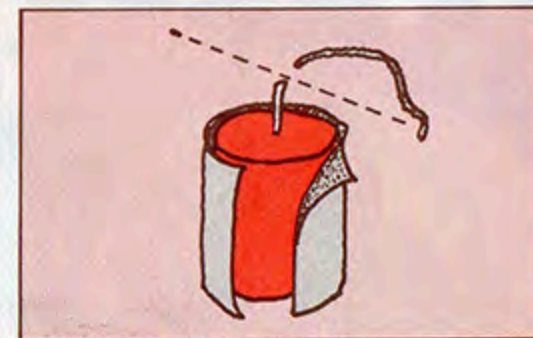
● Calentar la mezcla a fuego lento hasta que se derrita y agregar alguna barrita de rouge o algún crayon hasta conseguir un color alegre. Revolver bien para que el color se empareje.




● Poner la mecha en el molde así: si el molde tiene un fondo que se pueda agujerear, mucho mejor. Por ese agujero se pasa la mecha haciendo un nudo en la parte de afuera para trabar (también se puede sellar con un poquito de plastilina). La otra punta de la mecha se sostiene en el medio de la boca del recipiente atándola al centro de dos palitos o alambres puestos en cruz; éstos se agarran al borde con un ganchito o clip (para que no se muevan). Si el molde no se puede agujerear, poner una pesa en la punta inferior de la mecha para que se mantenga vertical.



● Volcar la mezcla caliente dentro del molde, con mucho cuidado.



● Esperar a que todo se enfríe.
● Desmoldar, cortar la mecha y pulir la lujosa vela con una franela mojada en amoníaco o alcohol.



Para hacer velas a rayas, con muchos colores, volcar en el molde un poco de mezcla de un color, esperar que se enfríe, volcarle el color siguiente, esperar que se enfríe, y así hasta el final. Que les vaya bien.

Los 3 Reyes Magos

Que no se sabe si fueron tres, si fueron reyes y si fueron magos.

●La noticia aparece en el Evangelio según San Mateo: habla de unos magos llegados a Belén desde Oriente para rendir homenaje a Jesús recién nacido.



●El folklore popular adornó la historia. Y dijo que eran 3 reyes magos de distintas razas llamados Melchor, Gaspar y Baltasar. El primero, un anciano de larga barba blanca; el segundo, joven y rubio; y el tercero, negro y con barbá. Pero en las pinturas y los libros antiguos aparecen dos, cuatro y hasta doce.

●¿Y por qué tres y no ocho? Seguramente porque ellos trajeron a Jesús tres dones: el oro, la mirra y el incienso.

La dignidad de reyes se les adjudicó recién en el siglo VI con el afán de ver cumplida una profecía bíblica.




●¿Eran magos de verdad? Se dice que no eran hechiceros ni astrólogos. La palabra "mago" significaba antiguamente que pertenecían a las castas de los sacerdotes.



●Los reyes llegaron a Belén atravesando grandes obstáculos y desafiando las burlas de los que no creían en Jesús.

Venían del reino árabe de los nabateos, próximo a Palestina. Una estrella luminosa los guió hasta el recién nacido.

¿Y A QUIÉNES LES PONEMOS LOS ZAPATOS?



La tradición española y del sur de Francia dice que los Reyes Magos dejan regalos a los chicos en la noche de Epifanía (o sea la fiesta cristiana que celebra el momento en que los reyes adoraron a Jesús).

Los chicos ponen sus zapatos en la ventana y los llenan de paja o cebada para los cansadísimos camellos.

Pero no en todos los países aparecen los Reyes:

En **Italia** deja los regalos una bruja llamada **Befana**.

En **Rusia** los deja una abuela: **babushka**.

En **Suecia**, **Santa Lucía**, una figurita encantadora que lleva una corona de velas.



En la catedral de Colonia, la vieja ciudad alemana, hay una urna de oro y plata que pesa 350 kilos. Está allí desde 1164. Según la leyenda, guarda los restos de los Reyes Magos.



Según los viejos documentos hebreos, los reyes se llamaban Magalath; Seraken y Galgalath. Los etíopes los llamaban Ator, Sater y Paratoras.



La importancia de los zapatos

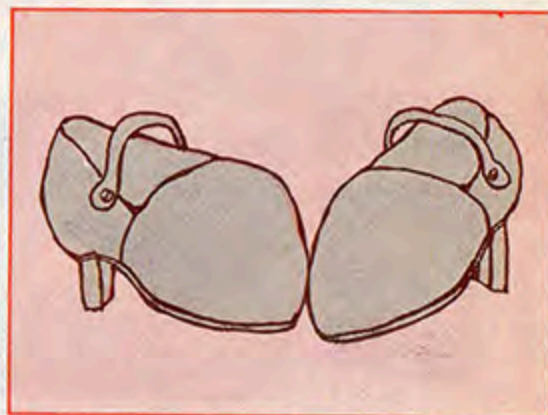


Aunque pongan las chancletas número 44 de vuestro padre, no por eso esperen regalos más grandes. Pero la cuestión de los zapatos tiene sus claves.

Si quieren que los Reyes les traigan regalos con ruedas...
pongan zapatillas agujereadas con olor a grasa de patín.



Si quieren que los Reyes les traigan regalos con patas, pelos o manijas...
pongan las botas de goma. Y si no tienen botas, es lo mismo un par de alpargatas con pelos.



Si quieren que los Reyes les traigan los regalos a control remoto...
pongan unos zapatos finolis, aunque sean prestados.




Si pidieron regalos berretas...
es suficiente con que pongan las medias que se sacaron anoche.

TRAMPA PARA REYES MAGOS

¿Ustedes vieron alguna vez a los Reyes Magos? Yo tampoco. Pero se puede hacer el intento de atraparlos y echarles una miradita. Prueben así:

- Preparen una caja con las siguientes cosas, que les gustan muchísimo a los camellos:
 - un puñado de pasto fresco
 - una jarra de limonada
 - un tarrito de sal gruesa
 - un chupetín de dulce de leche
- Alrededor de la caja, sobre un papel, peguen 74 docenas de chicles usados formando círculos.
- Los camellos tienen unas almohadillas en las patas que les sirven para no enterrarse en la arena del desierto. Bien, esas almohadillas se pegan fenómeno en los chicles.



- Los camellos se acercan atraídos por las exquisiteces de la caja y quedan así atrapados. Con los Reyes arriba, por supus.
- El problema es qué hacer después con ellos. Les damos 3 opciones:
 - a) estacionarlos en el garaje o cordón de la vereda.
 - b) usarlos para ir a la escuela, en lugar de emplear el transporte escolar.
 - c) devolverlos al Sahara con Reyes y todo, más una carta de agradecimiento al jeque Abdul Mohamed BaBali López.



PARA ESCRIBIR A LOS REYES

Pedigüñar es una cosa, y convencer a los Reyes buenamente con una prolijísima carta es otra. Por eso, te ofrecemos ésta.

—En la parte rayada escribí qué regalos te apetecen.

—En el recuadrito del medio dibujáelos (por si los orientales no entienden tu letra).

—Después del educadísimo "Muchas gracias", estampá tu firma.

—Si ya está escrita, doblala por la línea de puntos como indica el modelo y ponela al lado de los zapatos. Si no se la comen antes los camellos, la van a leer y cumplirán.





EL BICIMÓVIL

Aparato para adomar vehículos tales como: la bici, el triciclo, el monopatín o el changuito de la vieja.

- Recortá la pieza total.
- Calá los flecos sin miedo.
- Cortá las tiras que se aferran al manubrio **sólo hasta la base**, de manera que ésta te quede enterita.

- Doblá los angelitos hacia arriba y pegalos uno con otro.
- Te quedan las dos tiras hacia abajo para que sujetes el móvil donde más rabia te dé.





Archivo Histórico de Revistas Argentinas | www.arh.com.ar

¡Felices fiestas!
Batata les desea, con toda sinceridad, un
Feliz Año Nuevo y un gran éxito para el próximo año.
Batata